



歡迎蒞臨參加

健保網路服務 e 把罩

- 健保卡網路服務註冊
- 多憑證網路加退保作業系統+電子繳款單申請
- 承保業務網路服務專區+電子繳款單申請

健保署中區業務組 105年4月

衛生福利部中央健康保險署
中區業務組



健保卡網路服務註冊
(整批註冊服務)



105年3月

健保卡註冊申請管道及設備

投保單位
整批註冊



個人網路
申請註冊

戶籍資料
(戶號+戶籍地址)



投保單位員工健保卡整批註冊服務



◆簡化個別註冊流程：

為服務廣大保險對象，單位在取得所屬**保險對象同意**下，製作保險對象身分證號、電子郵件信箱及聯絡電話之媒體檔即可辦理，手續非常簡便。

建置目的

◆掌握個人大小事：

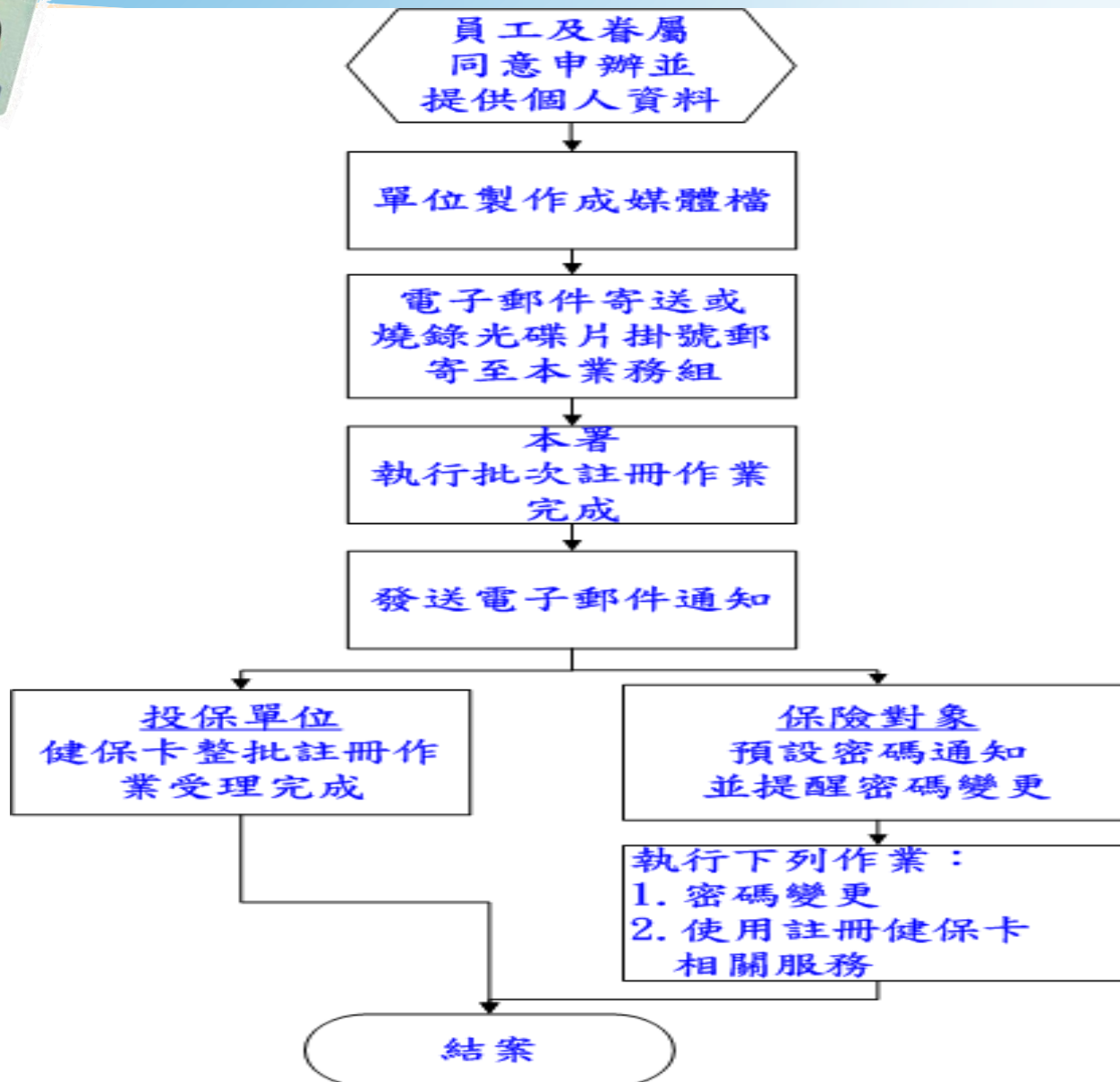
註冊後能更方便持健保卡登入使用本署所提供之各項健保網路服務作業。

對象

◆單位所屬保險對象(含**員工及眷屬**)



健保卡整批註冊操作流程



申請健保卡網路服務註冊同意書(範例一)

本人同意由公司彙整本人及依附投保之眷屬下列資料後，將其傳送至健保署，

以作為申請健保卡網路服務註冊之用。

序號	姓名	身分證字號	電子郵件信箱	手機 (或連絡電話) *非必填	簽章

中 華 民 國 年 月 日

注意事項：

1. 健保署為服務廣大保險對象，推出「健保卡網路服務註冊」，凡保險對象完成註冊後，持健保卡登入健保署網站，即可於線上申辦各項健保業務(例如：查詢個人就醫資訊、用藥狀況；申請中英文在保證明、健保卡遺失補發、健保費繳納證明…等)。
2. 為配合健保署推行簡便註冊方式，得由投保單位為所屬保險對象(員工及眷屬)整批申請健保卡註冊，故本公司進行註冊申請調查，如獲得您的同意後，將彙整您及依附投保眷屬的身分證字號、電子郵件信箱及手機號碼(或聯絡電話)資料提供給健保署，以申辦「健保卡網路服務註冊」。本文件將依個人資料保護法規定，僅供向健保署申辦「健保卡網路服務註冊」使用為限。
3. 健保署完成受理後，將以電子郵件通知您及依附投保眷屬有關註冊完成及密碼預設值、密碼變更提醒(密碼變更網頁連結)等相關事宜。

(範例1)健保
卡註冊同意書

◎本表格內容視單位需要可自行修改。

◎本同意書無需寄回健保署，由投保單位留存即可。

申請健保卡網路服務註冊同意書(範例二)

本人同意由公司彙整本人及依附投保眷屬之身分證字號、電子郵件信箱及手機號碼(或聯絡電話)等資料後，將其傳送至健保署，以作為申請健保卡網路服務註冊之用。

序號	姓名	同意簽章	序號	姓名	同意簽章	序號	姓名	同意簽章

中 華 民 國 年 月 日

注意事項：

1. 健保署為服務廣大保險對象，推出「健保卡網路服務註冊」，凡保險對象完成註冊後，持健保卡登入健保署網站，即可於線上申辦各項健保業務(例如：查詢個人就醫資訊、用藥狀況；申請中英文在保證明、健保卡遺失補發、健保費繳納證明…等)。
2. 為配合健保署推行簡便註冊方式，得由投保單位為所屬保險對象(員工及眷屬)整批申請健保卡註冊，故本公司進行註冊申請調查，如獲得您的同意後，將彙整您及依附投保眷屬的身分證字號、電子郵件信箱及手機號碼(或聯絡電話)資料提供給健保署，以申辦「健保卡網路服務註冊」。本文件將依個人資料保護法規定，僅供向健保署申辦「健保卡網路服務註冊」使用為限。
3. 健保署完成受理後，將以電子郵件通知您及依附投保眷屬有關註冊完成及密碼預設值、密碼變更提醒(密碼變更網頁連結)等相關事宜。

(範例2)健保卡註冊同意書

◎本表格內容視單位需要可自行修改。

◎本同意書無需寄回健保署，由投保單位留存即可。

檔案製作

◎檔案欄位：

身分證號, 電子郵件, 手機或聯絡電話

例如：B12345****, A123****gmail.com, 0923*****

欄與欄間請以逗號分隔，身分證號及電子郵件為必要欄位

(可用excel軟體鍵入資料，存檔時請挑選CSV類型)

◎檔案命名：

投保單位代號 + 西元年月日.CSV

例如：11000000120150908.CSV

投保單位代號(9碼)請洽詢承辦健保業務窗口。(健保費繳款單收據聯之公司名稱下方有註明)

檔案寄送方式

以電子郵件方式傳送至健保署中區業務組公用信箱
或將媒體檔燒錄成光碟片掛號郵寄至本署，並請敘明
聯絡人姓名、電話及電子郵件信箱。



公用信箱

單位代號 最後1碼	郵寄信箱
1、2、3、4	underwriting- first @nhi.gov.tw
5、6、7、8	underwriting- second @nhi.gov.tw
9、0	underwriting- third @nhi.gov.tw

批次註冊完成通知信

本署受理完成後，系統將以電子郵件回饋通知

1. 投保單位聯絡人：媒體檔處理情形（成功筆數及失敗筆數暨原因）
2. 員工及眷屬：註冊成功者會依所留存之電子郵件信箱，逐一個別發送通知郵件，內容包括預設密碼及變更提醒，相關網頁連結路徑點選後並引導至本署個人健保資料網路服務作業或健康存摺專區，提供相關健保服務。



員工及眷屬註冊完成通知信

主旨(U):

健保卡網路服務-註冊成功

您好：

您申請健保卡網路服務註冊已完成，密碼預設為*****

請立即點選 [健保卡網路服務註冊](#) 登入系統，完成密碼變更並妥善保管您的密碼。

若您在使用上有任何疑問，歡迎您電洽本署免付費服務電話：0800-030598，
或在本署全球資訊網/[意見信箱](#)留言，本署將竭誠為您服務。

上述方式如無法進入健保卡網路服務註冊登入畫面，請您直接點選下列連結：
<https://cloudicweb.nhi.gov.tw/cloudic/system/Login.aspx>

本署為響應節能減碳以網路取代馬路號召，您已可使用註冊完成健保卡於
本署網路線上申辦各項服務：

- 一、個人健保資料網路服務作業，網址：<https://eservice.nhi.gov.tw/Personal1/System/Login.aspx>
 1. 申辦符合投保在公所之第六類被保險人加保、轉出、停保、復保作業。
 2. 申辦健保卡遺失補發作業。
 3. 辦理個人基本資料變更換作業。
 4. 查詢個人健保投退保情形。
 5. 線上申請中英文在保證明。
 - 二、健康存摺，網址：<https://med.nhi.gov.tw/ihke0000/IHKE0100S01.aspx>

可下載查詢就醫資訊、用藥狀況(健康存摺)、個人未繳保費查詢與繳費。
- 除以上服務功能外，各項便捷之網路服務將陸續推出。

敬祝

系統首次使用前須知-IE瀏覽器設定



衛生福利部中央健康保險署

NATIONAL HEALTH INSURANCE ADMINISTRATION
MINISTRY OF HEALTH AND WELFARE

健保卡網路服務註冊

詳閱「[健保卡網路服務註冊瀏覽器設定](#)」PDF檔，並依圖文說明之步驟進行設定。

註冊密碼

服務項目

系統設定須知

請插入健保卡後輸入註冊密碼再按【登入】鈕

[首次登入請先申請](#) [重寄確認信](#)

[忘記註冊密碼](#) [刪除註冊申請](#)

1. 行動裝置認證
2. 行動裝置管理作業
3. 帳號資料異動
4. 註冊密碼變更

[請取健保卡發生錯誤說明](#)

1. [電腦環境檢測](#)
2. [健保卡網路服務註冊瀏覽器設定](#)
3. [下載元件安裝檔](#)
4. [健保卡網路服務註冊使用說明](#)



健保諮詢服務專線：0800-030-598

健保署本部 電話：02-27065866

上班時間：週一至週五 8:30-12:30 13:30-17:30

地址：[台北市大安區10634信義路三段140號](#)

臺北業務組 電話：(02)2191-2006 ([交通位置圖](#))

北區業務組 電話：(03)433-9111 ([交通位置圖](#))

南區業務組 電話：(06)224-5678 ([交通位置圖](#))

最佳瀏覽環境：螢幕解析度 1024x768 [隱私權政策](#) [資訊安全政策](#) [著作權聲明](#) [網路電話\(僅限撥署本部\)](#)

中區業務組 電話：(04)2258-3988 ([交通位置圖](#))

高屏業務組 電話：(07)323-3123 ([交通位置圖](#))

東區業務組 電話：(03)833-2111 ([交通位置圖](#))

系統首次使用前須知_執行元件安裝檔

健保卡網路服務註冊

點按「下載元件安裝檔」，並直接執行元件安裝檔。

註冊密碼

服務項目

系統設定須知

登入

清除

請插入健保卡後,輸入註冊密碼再按【登入】鈕

[首次登入請先申請](#)

[重寄確認信](#)

[忘記註冊密碼](#)

[刪除註冊申請](#)

[請取健保卡發生錯誤說明](#)

1. 行動裝置認證
2. 行動裝置管理作業
3. 帳號資料異動
4. 註冊密碼變更

1. [電腦環境檢測](#)
2. [健保卡網路服務註冊瀏覽器設定](#)
3. [下載元件安裝檔](#)
4. [健保卡網路服務註冊使用說明](#)



健保諮詢服務專線：0800-030-598

健保署本部 電話：02-27065866

上班時間：週一至週五 8:30-12:30 13:30-17:30

地址：[台北市大安區10634信義路三段140號](#)

臺北業務組 電話：(02)2191-2006 ([交通位置圖](#))

北區業務組 電話：(03)433-9111 ([交通位置圖](#))

南區業務組 電話：(06)224-5678 ([交通位置圖](#))

最佳瀏覽環境：螢幕解析度 1024x768 [隱私權政策](#) [資訊安全政策](#) [著作權聲明](#) [網路電話](#) (僅限撥署本部)

中區業務組 電話：(04)2258-3988 ([交通位置圖](#))

高屏業務組 電話：(07)323-3123 ([交通位置圖](#))

東區業務組 電話：(03)833-2111 ([交通位置圖](#))

您要執行或儲存來自 cloudicweb.nhi.gov.tw 的 NHIICC.msi (568 KB) 嗎?



這個類型的檔案可能會對您的電腦造成傷害。

執行(R)

儲存(S)

取消(C)

變更註冊密碼1/4



衛生福利部中央健康保險署

NATIONAL HEALTH INSURANCE ADMINISTRATION
MINISTRY OF HEALTH AND WELFARE

健保卡網路服務註冊

註冊密碼

••••••••••

↑ 登入

清除

請插入健保卡後,輸入註冊密碼再按【登入】鈕

[首次登入請先申請](#)

[重寄確認信](#)

[忘記註冊密碼](#)

[刪除註冊申請](#)

服務項目

1. 行動裝置認證
2. 行動裝置管理作業
3. 帳號資料異動
4. 註冊密碼變更

系統設定須知

1. [電腦環境檢測](#)
2. [健保卡網路服務註冊瀏覽器設定](#)
3. [下載元件安裝檔](#)
4. [健保卡網路服務註冊使用說明](#)

[請取健保卡發生錯誤說明](#)



健保諮詢服務專線：0800-000000

健保署本部 電話：02-2311-2311

上班時間：週一至週五 8:00-17:00

地址：台北市大安區106

1. 插入健保卡

2. 輸入註冊密碼

3. 按下【登入】按鈕，即可進入註冊系統。

[通位置圖](#)

[通位置圖](#)

[通位置圖](#)

[通位置圖](#)

變更註冊密碼2/4



衛生福利部中央健康保險署
NATIONAL HEALTH INSURANCE ADMINISTRATION
MINISTRY OF HEALTH AND WELFARE

健保卡網路服務註冊

登出

- ▶ [行動裝置認證](#)
- ▶ [行動裝置管理作業](#)
- ▶ [帳號資料異動](#)
- ▶ [註冊密碼變更](#)

請點選「註冊密碼變更」
連結。



變更註冊密碼3/4

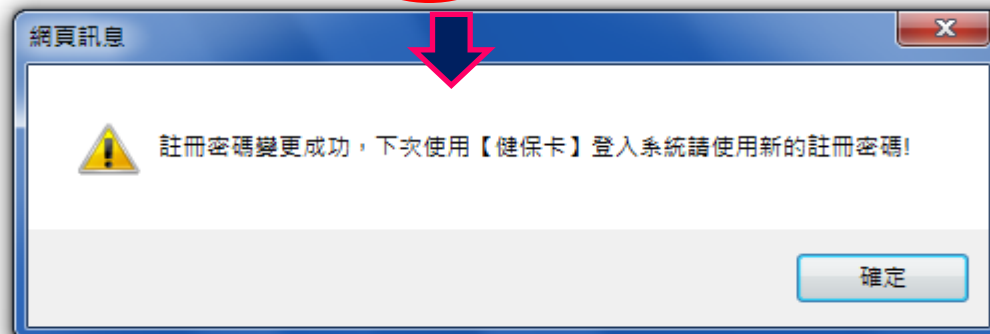
註冊密碼變更

系統訊息	
* 請輸入新的註冊密碼	●●●●●●●●
* 再次確認註冊密碼	●●●●●●●●

註冊密碼請以(英文+數字+特殊符號如~!@#\$%^&*)方式設定長度6-12位。

儲存

回上頁



1. 請於〔新的註冊密碼〕及〔再次確認註冊密碼〕二個欄位中輸入相同新的註冊密碼（提醒：註冊密碼請以6-12字元 英文+數字+特殊符號~!@#\$%^&*方式設定）
2. 按下【儲存】按鈕。

★變更成功後，系統會出現『註冊密碼變更成功，下次使用【健保卡】登入系統請使用新的註冊密碼!』訊息。

變更註冊密碼4/4

變更通知信

副本:

主旨: Fwd: [衛生福利部中央健康保險署-健保個人資料、欠費查詢系統-密碼變更通知信]

親愛的 您好：

您於 105/01/23 15:50:39 登入變更您的密碼

在此特別提醒您，密碼應妥善保存勿告知他人，以避免資料遭他人盜用。

若您在使用上有任何疑問，歡迎您電洽本署免付費服務電話：0800-030598，
或在本署全球資訊網/[意見信箱](#)留言，本署將竭誠為您服務。

敬祝

★在數分鐘後，系統會寄發**密碼變更通知信**至**E-Mail**信箱

投保單位自行申辦註冊(多憑證系統)..規劃中



作業說明

- 由投保單位內部推廣經所屬員工同意，投保單位自行透過多憑證網路承保作業(路徑：投保單位/網路申辦及查詢/多憑證網路承保作業)上傳媒體檔案申辦在保員工及眷屬註冊。
- 系統發送電子郵件通知投保單位外，另依媒體檔留存電子郵件發送個別通知保險對象。

衛生福利部中央健康保險署
National Health Insurance Administration,
Ministry of Health and Welfare

多憑證網路承保作業

密碼

Windows10/8/7 IE10/11
(請勿使用EDGE) 用戶請開啟
IE-11與IE-11相容性檢視設定一將
IE-11與相容性檢視設定所有
網站打勾即可正常運作。

尚未註冊之單位，請插入
憑證後，按註冊作業按鈕

單位註冊作業

1.註冊作業：請於讀卡機打
(原已使用之單位，不必重辦)
2.指派作業：請先於讀卡機
*自然人憑證，進行「單位
查，不必重辦指派)
3.線上加退保：請於讀卡機
(PIN碼)登入，進行線上加保
聯絡電話

台北業務組	:(02)252322
北區業務組	:(03)433911
中區業務組	:(04)225835
南區業務組	:(06)224562
高屏業務組	:(07)323311
東區業務組	:(03)833211

- 使用說明
- 安裝
- 瀏覽器設定
(2048bit 憑證安裝測試)
- 下載元件安裝檔
- 下載刪除憑證註冊檔

檔名及媒體檔製作規
格比照現行投保單位
批次註冊作業

媒體檔製作規格

檔名：投保單位代號+YYYYMMDD.CSV

(例：11000000120160301.CSV)

檔案欄位：身分證號,電子郵件,手機(或聯絡電話)

(例：A123456789,A*****@****.***.***,09*****)

身分證和電子郵件
為必填欄位

◆ 健保卡 + 網路密碼之運用 - 健康存摺申請及下載

請用IE瀏覽器開啟本署網站(網址www.nhi.gov.tw)

//www.nhi.gov.tw/

視(V) 我的最愛(A) 工具(T) 說明(H)

建議的網站 網頁快訊圖庫

康保險署

衛生福利部中央健康保險署
NATIONAL HEALTH INSURANCE ADMINISTRATION / MINISTRY OF HEALTH AND WELFARE

回首頁 | 網站導覽 | English | 免費語音 | 人才招募 | 友善連結 | RSS | FAQ | 雙線簡章 | 政風網

認識健保署 健保法令 資訊公開 e化圖書館 主題專區 資料下載 意見信箱 訂閱專區 QR-CODE

健保費率降 醫療照護不打折

自105年1月1日起，調整一般保險費率為**4.69%**、補充保險費率為**1.91%**、平均眷口數為**0.61人**；利息、股利、租金、執行業務收入4項補充保險費扣取門檻提高為**2萬元**。

你是第 49902433 位參觀者 | 最新更新時間：105/01/14

字體設定：小 中 大 巨

自1月1日起，調整一般保險費率為4.69%、平均眷口數為0.61人、補充保險費率為1.91%；利息、股利、租金、執行業務收入4項補充保險費扣取門檻提高為2萬元。

一般民眾	投保單位	醫事機構	藥材專區
	<ul style="list-style-type: none">投保服務(含新生兒單一窗口作業)欠費催繳異議經濟弱勢協助措施常見就醫自費項目就醫申訴服務	<ul style="list-style-type: none">網路申辦及查詢保險費計算與繳納中辦健保卡健保醫療服務自墊醫療費用核退常見問答	

公告 新聞發佈 網路申辦健保卡 健康存摺 MYHEALTHBANK 影音連結 二代健保

重要訊息 more



分區資訊

聯合門診中心
臺北業務組
北區業務組
中區業務組
南區業務組
高屏業務組
臺東業務組
臺南業務組
臺東業務組

◆ 健保卡 + 網路密碼之運用 - 健康存摺申請及下載



健康存摺
My Health Bank

本系統即將新增登入方式—不需插實體卡
帳號(E-mail或手機號碼)+密碼+身分證號+驗證碼

申請的好處

- ☑ 申請最便利，隨時可下載！！
- ☑ 查詢最完整，健保卡狀況及領卡紀錄、保險費繳納明細、門住診資料…等持續增加中。

表單樣本瀏覽

觀看影音短片



卡片登入

登入網站 <http://www.nhi.gov.tw>
準備健保卡或自然人憑證及讀卡機

提出資料申請
查詢申請結果

下載檔案為加密壓縮檔
包含保險計費、繳納及醫療資料

- 1 讀卡機置入健保卡
- 2 輸入健保卡網路服務註冊密碼
- 3 健康存摺申請及下載





健康存摺


My Health Bank

健康存摺申請

▶ [觀看影音短片](#)

❖ 現在位置：[首頁](#) > 資料申請與下載

 **填問卷抽大獎**
[至 104 年 12 月 06 日]

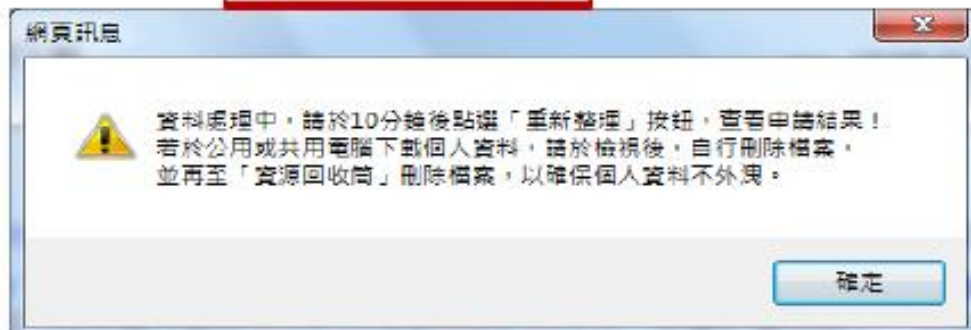
 **曾填問卷補
登抽獎資料**

- 本系統提供台端**保險計費類**、**保險繳納類**與**醫療類**資料，依據各存摺資料特性，提供不同日期資料期間。【[詳細說明...](#)】
- 依據台端申請產製資料保留7日(例如：104年11月25日提出申請，請於104年12月2日23時59分前下載)，下載檔案密碼為您的「分證號」(首碼英文為大寫)。

10分鐘即可完成申請及下載

步驟一：


資料申請



存摺明細

加值服務

健康存摺下載

- 僅顯示最近一次申請結果資料，若要下載其他申請日期之申請結果資料，請點選上方「申請日期」前之「」圖示。
- 以下為 104/11/25 申請結果資料，可下載期間為 104/11/25 至 104/12/2 。

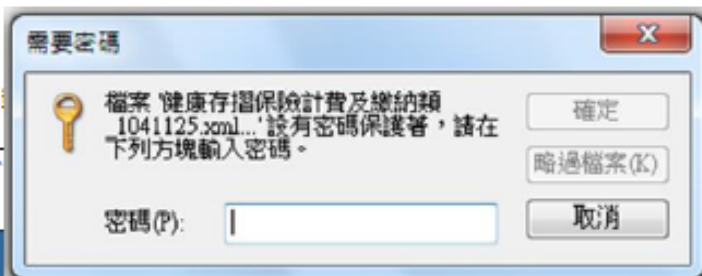
類別	健康存摺明細	資料起迄期間	狀態
保險計費	健保卡狀況及領卡紀錄	<input type="checkbox"/> 合併資料(103/11-104/11)	可下載
保險計費	保費計費明細	<input type="checkbox"/> 合併資料(103/11-104/10)	可下載
保險繳納	保險費繳納明細	<input type="checkbox"/> 合併資料(103/11-104/11)	可下載
醫療△	門診資料	<input type="checkbox"/> 合併資料(103/11-104/11) <input type="checkbox"/> 單月份資料 	可下載
醫療△	住診資料		無資料
醫療△	牙科健康存摺	<input type="checkbox"/> 合併資料(102/11-104/11) <input type="checkbox"/> 單月份資料 	可下載
醫療△	中醫健康存摺		無資料
醫療	過敏資料		無資料
醫療△	檢驗(查)結果資料		無資料
醫療△	影像或病理檢驗(查)報告資料		無資料

存摺明細

加值服務

※ 下載檔案密碼為您的「身分證號」，首碼英文為大寫：

- 僅提供最近一次可下載之XML檔案，下載後請即儲存，供後續查詢及下載服務使用。
- 以下為 104/11/25 申請結果資料，可下載



類別		狀態
保險計費及繳納類	<input type="checkbox"/> 保險計費及繳納類	可下載
醫療	<input type="checkbox"/> 醫療類	可下載

下載

行動裝置認證

1 下載安裝「全民健保行動快易通」APP

全新功能及服務說明：

項目	功能說明
醫療快搜	查詢院所、用藥品項、特殊材料、支付標準
健康存摺	查詢個人健康存摺（門診資料、過敏資料、器捐或安寧緩和醫療意願）
行動櫃檯	查詢未繳保費及保費繳納紀錄
服務據點	查詢署本部及分區業務組電話地址
健保影音	觀看健保影片、雙月刊、訂閱電子報
健保法規	查詢健保法規
健保快訊	新聞發布及活動園地
健保Q&A	查詢健保Q&A
認識長照	連結至衛生福利部長照政策專區



2 行動裝置認證

登入健保卡網路服務註冊網頁→產生裝置認證碼

健保卡網路服務註冊

註冊密碼 服務項目 系統設定須知

◆ 登入 命 清除

請插入健保卡後輸入註冊密碼再按【登入】鍵
首次登入請先申請 重寄確認信
忘記註冊密碼 刪除註冊申請 請向健保卡發行機構洽詢

1. 行動裝置認證
2. 行動裝置管理作業
3. 帳號資料異動
4. 註冊密碼變更

1. 電腦環境檢測
2. 健保卡網路服務註冊瀏覽器設定
3. 下載元件安裝檔
4. 健保卡網路服務註冊使用說明

健康存摺

行動裝置認證

基本訊息

* 健保卡卡號 讀取

注意事項：請插入健保卡後，按『讀取』按鈕讀取健保卡

* 身分證號

* 姓名

* 裝置認證碼 1234 重新產生

QR Code 

回上頁

- ✓ 健保卡網路服務註冊後可執行基本資料變更、密碼變更及行動裝置認證
- ✓ 行動裝置認證：插入【健保卡】後按讀取，並在行動裝置輸入裝置認證碼或以行動裝置掃描QR Code即可
- ✓ 可認證多個裝置，但同一時段僅能一台有權限執行行動櫃檯APP

步驟3行動裝置認證→行動裝置開通

請參考以下說明



✓下載並安裝APP後，點選行動櫃檯，第一次使用需執行認證裝置，輸入裝置認證碼或以行動裝置掃描QR Code。認證成功後，即可登入使用行動櫃檯APP服務

✓行動櫃檯APP登入

1. 帳號：身分證號
2. 密碼：登入健保卡網路服務系統的密碼

✓功能

1. 個人未繳保費查詢及繳費
2. 個人繳納紀錄查詢
3. 投退保資料查詢(第四季)
4. 申請健保卡(第四季)

【一卡在手，便利無窮】

健保卡網路服務註冊完成後，保險對象即可以『健保卡+密碼』辦理下列各項服務!!

個人健保資料網路服務

1. 申辦健保卡遺失、毀損及更換照片補發作業
2. 查詢健保投退保情形，例如加退保日期、投保金額及依附眷屬投保資料
3. 線上保險費繳納證明申請及下載
4. 線上中英文投保證明申請及下載
5. 辦理個人通訊地址變更作業
6. 申辦符合投保在公所之第六類投保身分者加保、轉出、停保、復保作業、個人未繳納保險費查詢、單次約定轉帳繳費及電子繳款單申請及下載等

健康存摺

1. 門診、住診、牙科門診資料
2. 過敏資料
3. 器捐或安寧緩和醫療意願
4. 出院病歷摘要
5. 檢驗(查)結果
6. 影像或病理檢驗(查)報告資料
7. 預防接種資料
8. 中醫門診資料
9. 最近一次成人預防保健結果資料
10. 健保卡狀況及領卡紀錄
11. 保費計費
12. 繳納明細

稅務服務

所得稅申報期間，可至財政部電子申報繳稅服務網站 www.tax.nat.gov.tw 下載104年度綜所稅電子申報繳稅系統，透過該系統下載所得及扣除額等資料，以網路申報綜合所得稅，免填寫申報書及蒐集扣免繳憑單，省時省力，退稅案件並得優先退稅，早日收到退稅款。

網路報稅 健保一卡就通

自105年起，使用「健保卡+密碼」，就可輕鬆申報綜所稅！



行政院
Executive Yuan

政策廣告

歡迎轉貼



資料來源：財政部賦稅署



健保卡整批註冊服務資安說明1/2

- 推廣投保單位替所屬保險對象(員工及眷屬)整批申請健保卡註冊，可簡化保險對象個別註冊之手續；企業在取得所屬保險對象同意下協助完成註冊申請，保險對象即可持健保卡登入使用本署所提供之各項健保網路服務及報稅服務。
- 健保卡為何要註冊呢？就像是信用卡一樣也要經過開卡手續，設定密碼、通過身分查驗的要件，方能強化卡片之辨識機制，以確保個人資料，維護其安全性。

健保卡整批註冊服務資安說明2/2

- 企業為員工批次申請健保卡註冊，僅是完成卡片的開通程序，要下載機敏性的「健康存摺」或「個人健保資料」及報稅服務，仍需要插健保卡才能使用，所以在確保個人的資料安全性上是符合資安要求的。
- 單位若覺得用e-mail傳遞媒體檔有安全疑慮時，可以壓縮加密保護，即請單位將檔案壓縮成ZIP檔，並加密碼保護，以為因應，檔案密碼則以電話告知或以另一封e-mail通知。

～謝謝聆聽～

健保諮詢服務專線

0800-030598

服務據點	電話	地址
中區業務組	(04)2258-3988	40709臺中市西屯區市政北一路66號
豐原聯絡辦公室	(04)2258-3988	42041臺中市豐原區瑞安街146號
沙鹿聯絡辦公室	(04)2258-3988	43352臺中市沙鹿區福鹿街16號
彰化聯絡辦公室	(04)2258-3988	50056彰化市中華西路369號3樓
南投聯絡辦公室	(04)2258-3988	54261南投縣草屯鎮中興路126號