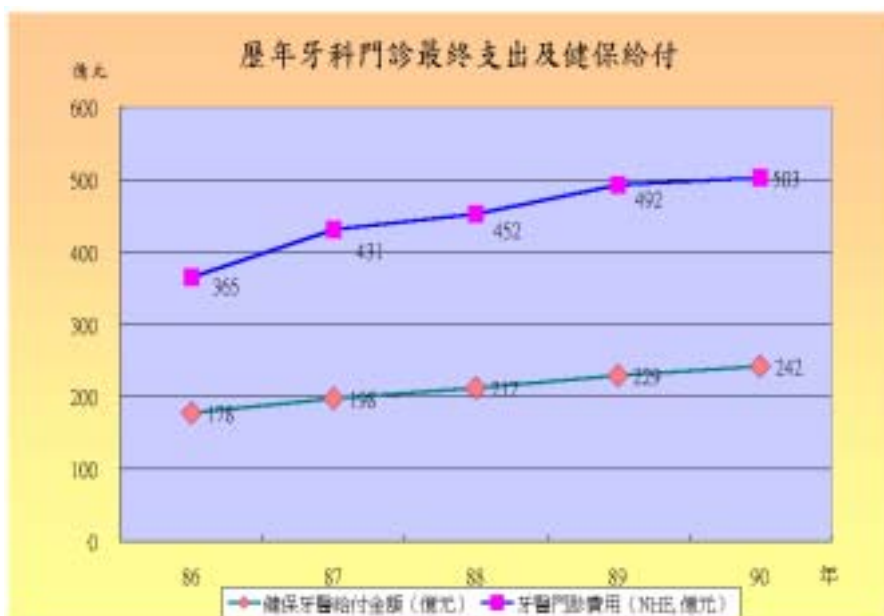
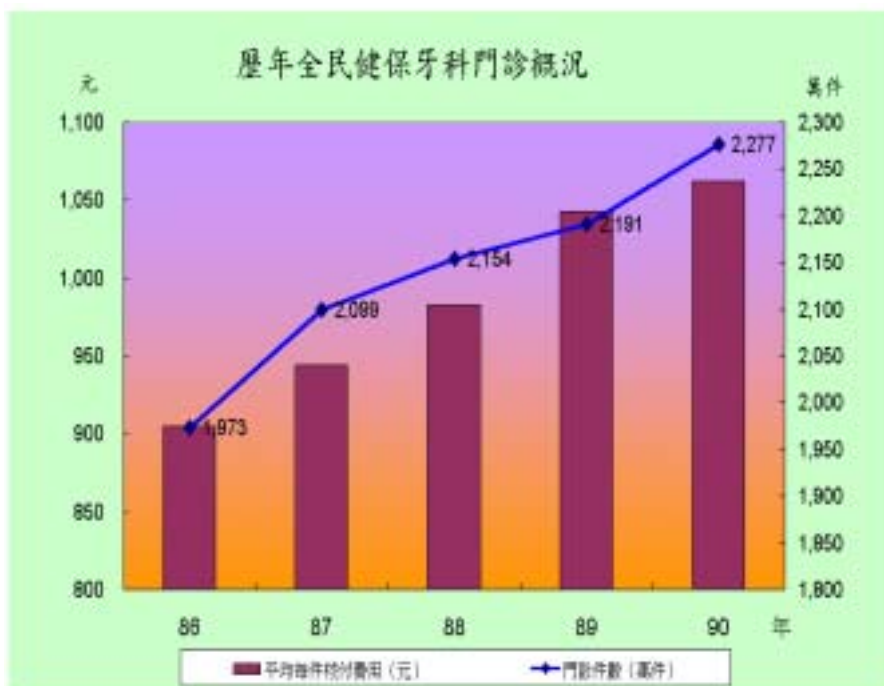


(七) 歷年健保牙醫利用與醫療給付之變動

歷年牙科各項指標均呈逐年增加趨勢



牙科門診醫療給付概況

門 診	86年	87年	88年	89年	90年
平均每件給付費用(元)	905	944	983	1,043	1,062
門診件數(萬件)	1,973	2,099	2,154	2,191	2,277
健保牙醫給付金額(億元)	178	198	212	229	242
牙醫門診費用(NHE, 億元)	365	431	452	492	503

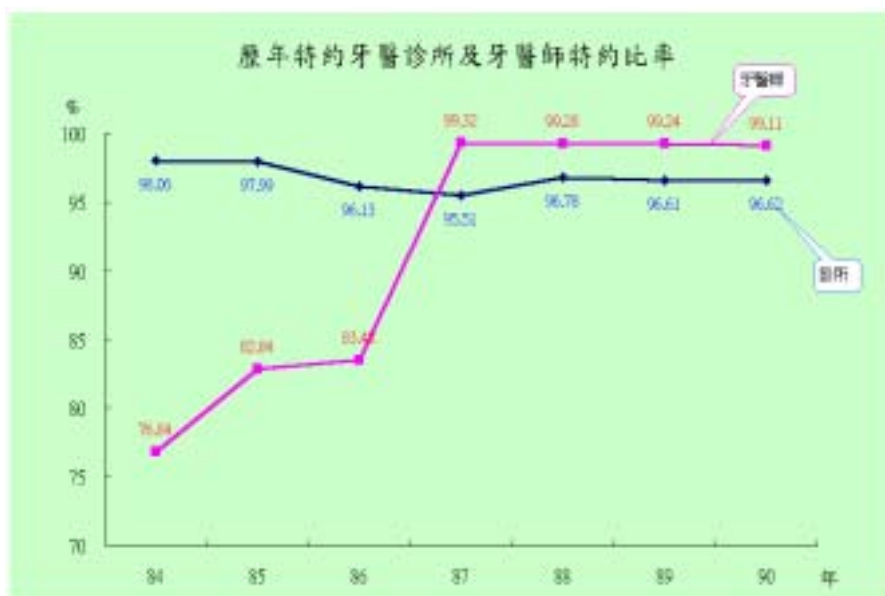
附註:NHE(國民醫療保健支出)

1. 健保牙醫給付金額從 86 年 178 億元成長至 90 年 242 億元，增加 64 億元，幅度 35.96 %。
2. 牙醫門診費用從 86 年 365 億元，至 90 年最高牙醫門診費用為 503 億元，增加 136 億元幅度為 37.81 %。以 87 年牙醫門診費用成長 18.08 % 幅度最多。
3. 歷年健保牙醫給付金額占國民醫療保健支出牙醫門診費用約四成七。
4. 87 年 7 月始實施牙醫總額支付制度，致健保牙醫給付成長 11.24 %，相較其他年成長率為大，而以 87 年國民醫療保健支出之牙醫門診費用成長 18.08 % 為最大。

資料來源：中央健康保險局「全民健康保險統計」、行政院衛生署「國民醫療保健支出」。

(八) 歷年牙醫診所及牙醫師概況

87年7月牙醫總額支付制度實施，九成九牙醫師加入特約行列，牙醫診所及牙醫師都呈現逐年增加趨勢。



歷年牙醫診所及牙醫師												單位:家、人
	80年	81年	82年	83年	84年	85年	86年	87年	88年	89年	90年	
牙醫診所	3,613	3,942	4,245	4,537	4,706	4,876	5,136	5,280	5,375	5,550	5,659	
特約診所	-	-	-	-	4,615	4,778	4,937	5,043	5,202	5,362	5,468	
特約比率					98.06	97.99	96.13	95.51	96.78	96.61	96.62	
牙醫師	5,983	6,448	6,540	6,973	7,026	7,254	7,573	7,900	8,240	8,597	8,944	
特約牙醫師	-	-	-	-	5,399	6,009	6,322	7,846	8,181	8,532	8,864	
特約比率					76.84	82.84	83.48	99.32	99.28	99.24	99.11	

1. 歷年牙醫診所及特約診所都有逐年增加趨勢，牙醫師及特約牙醫師也都有逐年增加趨勢。
2. 86 年以後牙醫特約診所之特約比率約在九成六左右。
3. 87 年 7 月實施牙醫總額支付制度後，牙醫師特約比率由 86 年之 83.48 % 上升至 99.32 %。

資料來源：行政院衛生署「醫療機構現況及醫院醫療服務量統計摘要表」。