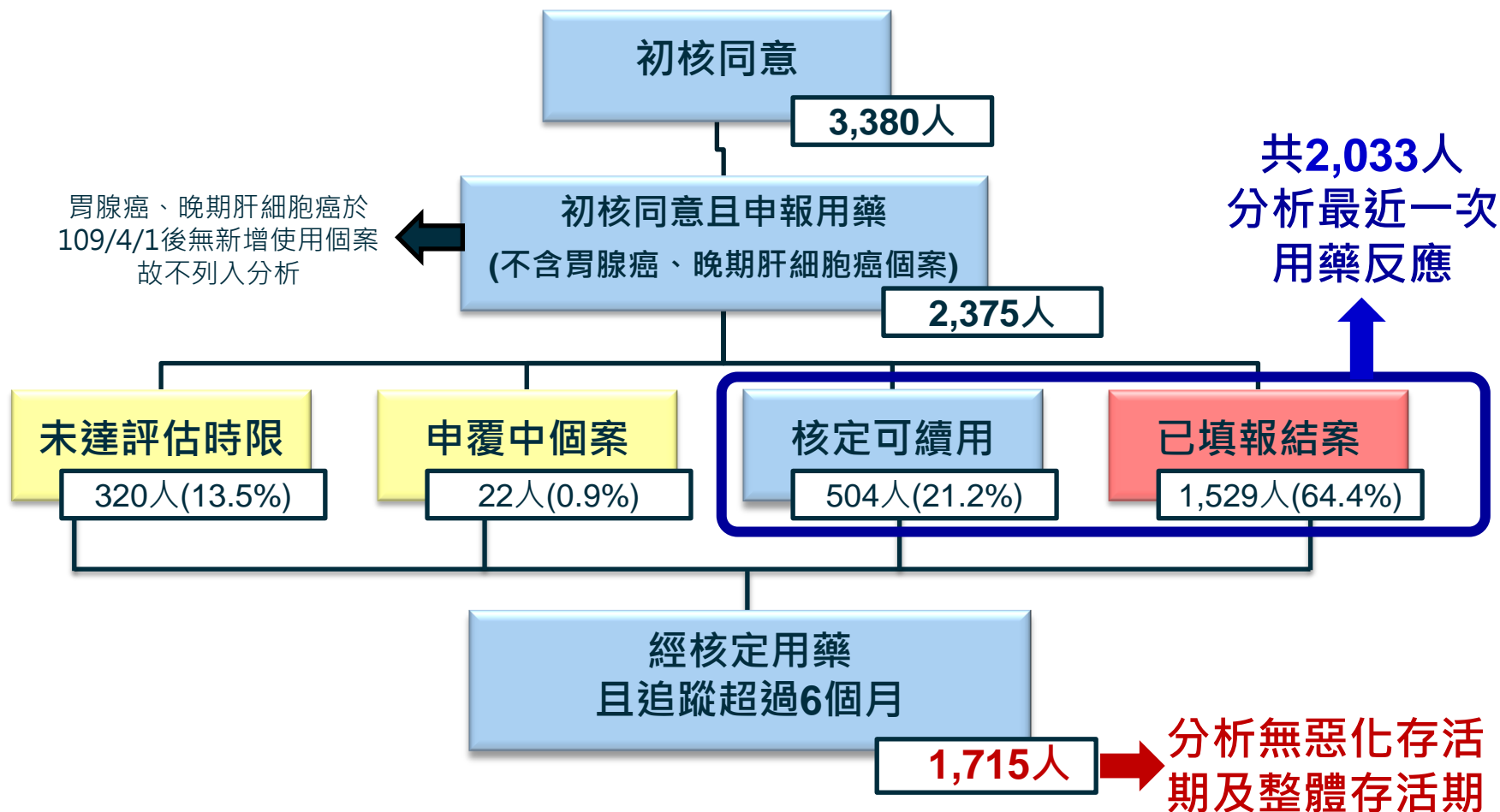


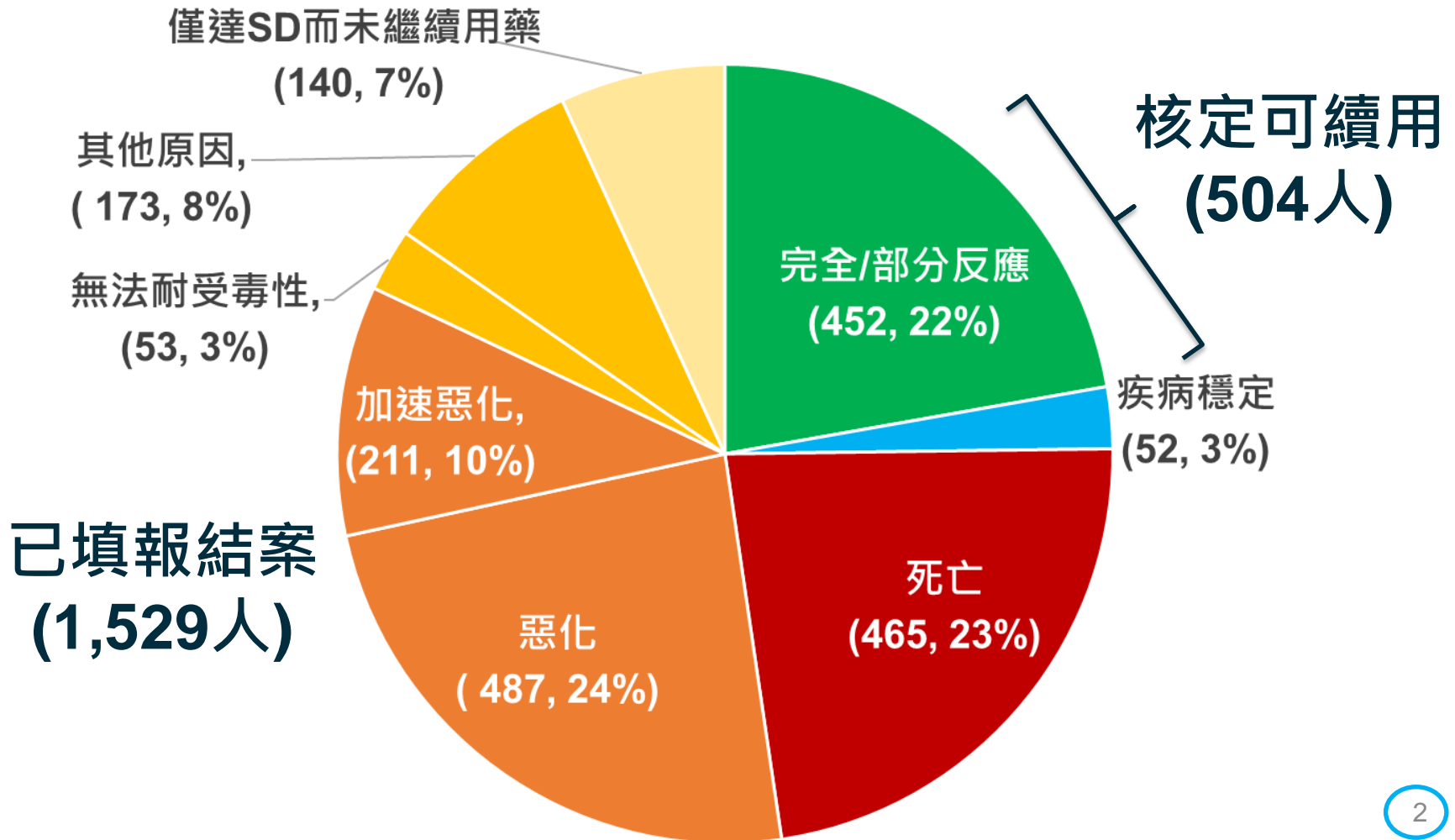
癌症免疫藥品登錄系統狀態

資料擷取區間：108/4/1~110/3/31



病患最近一次用藥反應分析

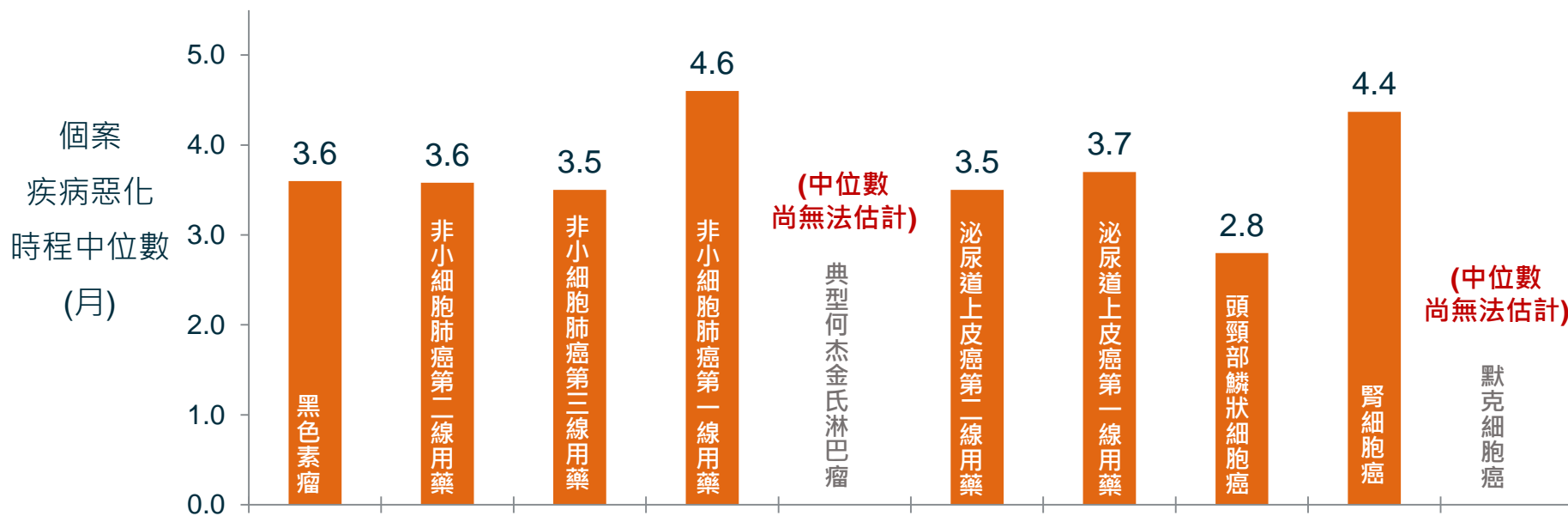
- 資料擷取區間：108/4/1~110/3/31
- 分析對象(不含胃腺癌、晚期肝細胞癌個案)：依健保給付條件，登錄狀態為核定可續用或已填報結案者，共2,033人



各適應症個案疾病惡化時程統計

資料擷取區間：108/4/1~110/3/31

分析對象(不含胃腺癌、晚期肝細胞癌個案)：依健保給付條件，經核定用藥且追蹤超過6個月者，共1,715人



各適應症用藥人數	193	155	192	293	17	215	84	409	153	4
惡化或死亡人數	142	111	142	182	7	137	54	312	101	0
事件率	73.6%	71.6%	74.0%	62.1%	41.2%	63.7%	64.3%	76.3%	66.0%	0.0%

各適應症個案存活時程統計

資料擷取區間：108/4/1~110/3/31

分析對象(不含胃腺癌、晚期肝細胞癌個案)：依健保給付條件，經核定用藥且追蹤超過6個月者，共1,715人



各適應症用藥人數	193	155	192	293	17	215	84	409	153	4
死亡人數	114	92	117	138	4	121	45	263	71	0
事件率	59.1%	59.4%	60.9%	47.1%	23.5%	56.3%	53.6%	64.3%	46.4%	0.0%

各適應症安全性報告情形

□ 資料擷取區間：108/4/1~110/3/31

□ 分析對象(不含胃腺癌、晚期肝細胞癌個案)：依健保給付條件，經初核同意且用藥者，共2,375人

適應症	免疫相關不良事件(irAE)			結案原因為無法忍受副作用		
	人數	結案人數	%	人數	總人數	%
黑色素瘤	10	184	5.4%	1	251	0.4%
非小細胞肺癌第二線用藥	16	139	11.5%	5	202	2.5%
非小細胞肺癌第三線用藥	23	168	13.7%	9	236	3.8%
非小細胞肺癌第一線用藥	35	246	14.2%	23	454	5.1%
典型何杰金氏淋巴瘤	0	11	0.0%	0	26	0.0%
泌尿道上皮癌第二線用藥	12	185	6.5%	3	304	1.0%
泌尿道上皮癌第一線用藥	4	65	6.2%	1	127	0.8%
頭頸部鱗狀細胞癌	27	392	6.9%	7	580	1.2%
腎細胞癌	8	136	5.9%	4	189	2.1%
默克細胞癌	1	3	33.3%	0	6	0.0%
總計	136	1,529	8.9%	53	2,375	2.2%