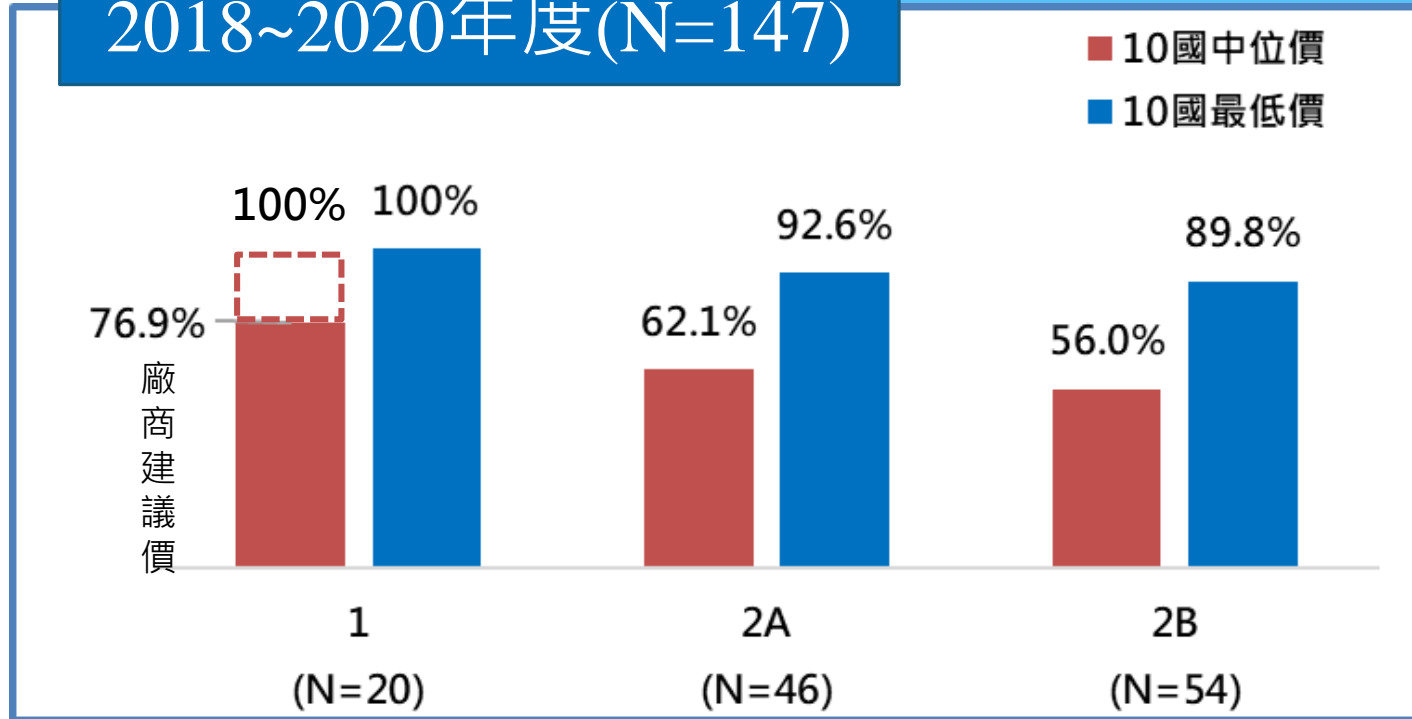


# 近年新藥核價結果與國際藥價之比較

# 新藥核價結果與國際藥價之比較(1)

2018~2020年度(N=147)



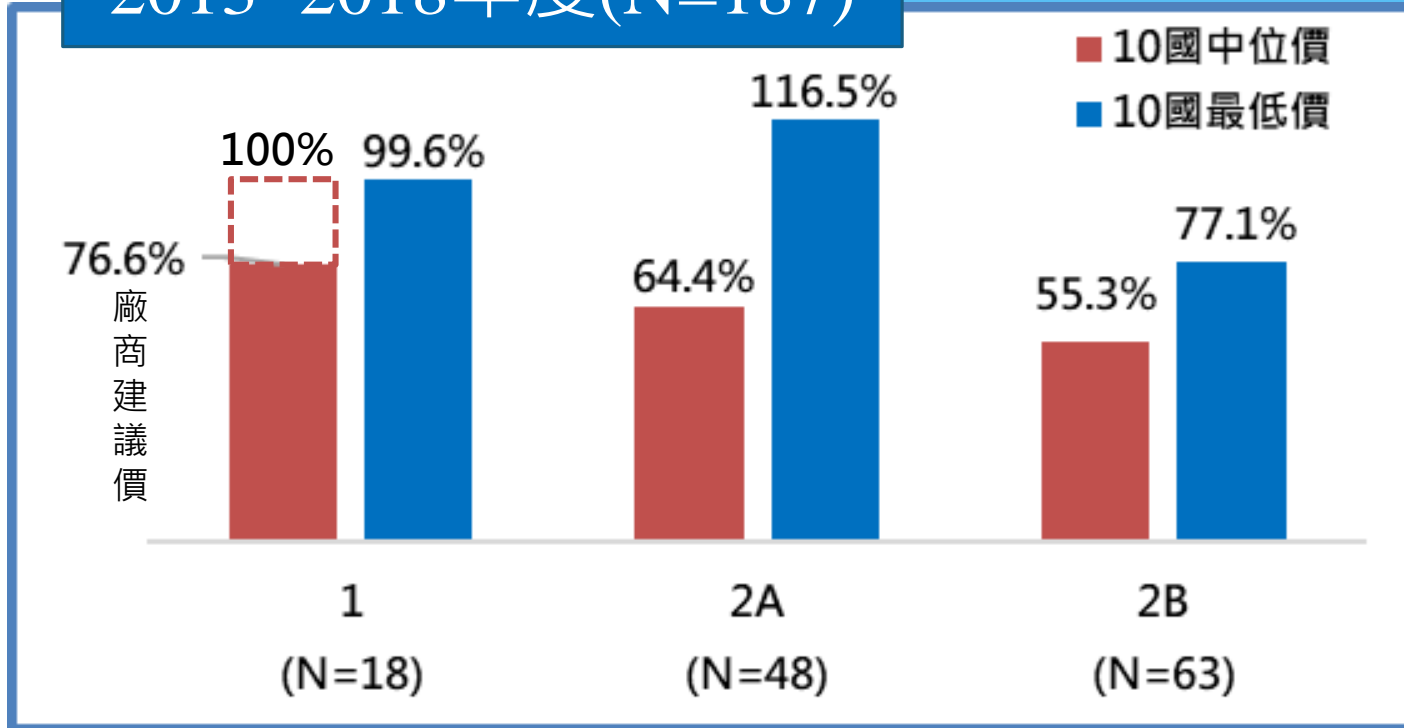
以上統計資料表不包含以下案件：

- 1)無國際藥價者。(N=8)
- 2)國際藥價僅有1國者，以核定價/廠商建議價計算。(N=7，86.5%)
- 3)以廠商建議價核定(未含第1類)，以核定價/廠商建議價計算。(N=12，98.8%)

分類說明：1-第一類新藥；2A-與現行最佳常用藥品比較，顯示臨床價值有中等程度改善(moderate improvement)之新藥；2B-臨床價值相近於已收載核價參考品之新藥。

# 新藥核價結果與國際藥價之比較(2)

2013~2018年度(N=187)



以上統計資料表不包含以下案件：

1)無國際藥價者。(N=27)

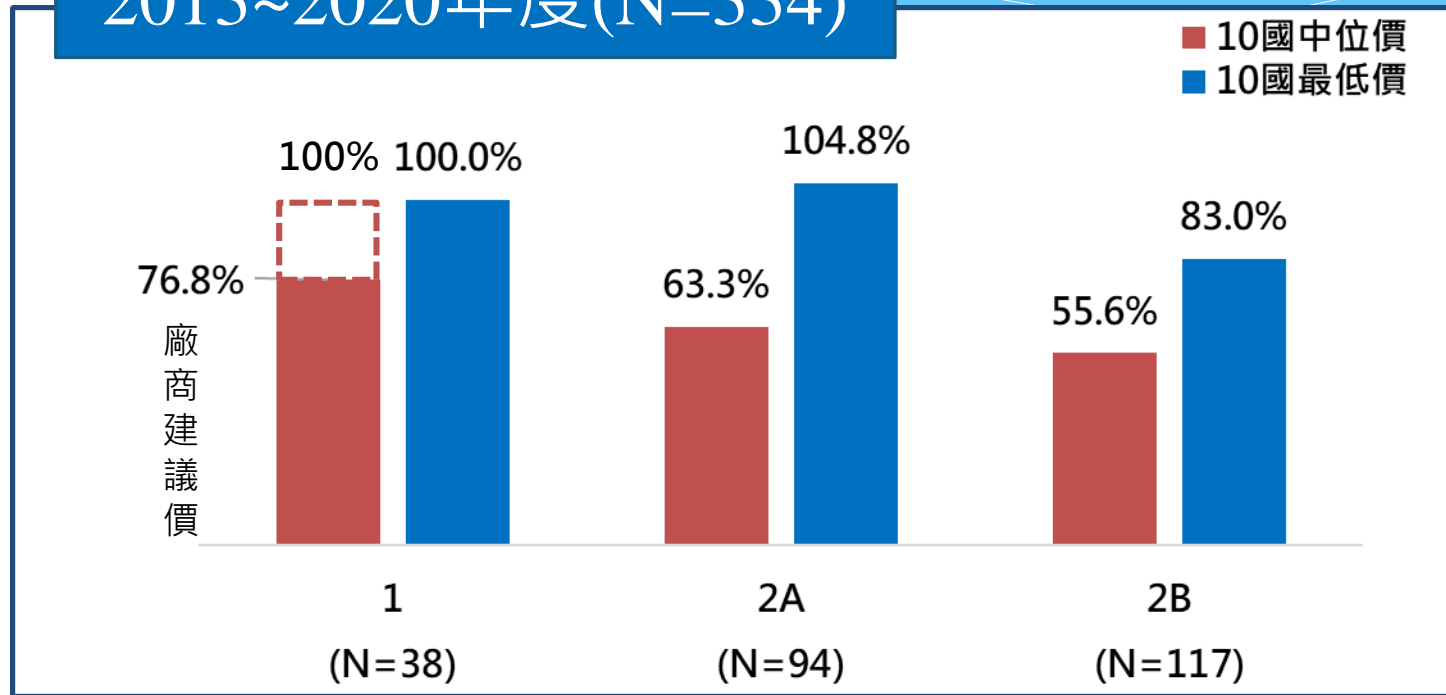
2)國際藥價僅有1國者，以核定價/廠商建議價計算。(N=23，91.6%)

3)以廠商建議價核定(未含第1類)，以核定價/廠商建議價計算。(N=8，100%)

分類說明：1-第一類新藥；2A-與現行最佳常用藥品比較，顯示臨床價值有中等程度改善(moderate improvement)之新藥；2B-臨床價值相近於已收載核價參考品之新藥。

# 新藥核價結果與國際藥價之比較(1)

2013~2020年度(N=334)



以上統計資料表不包含以下案件：

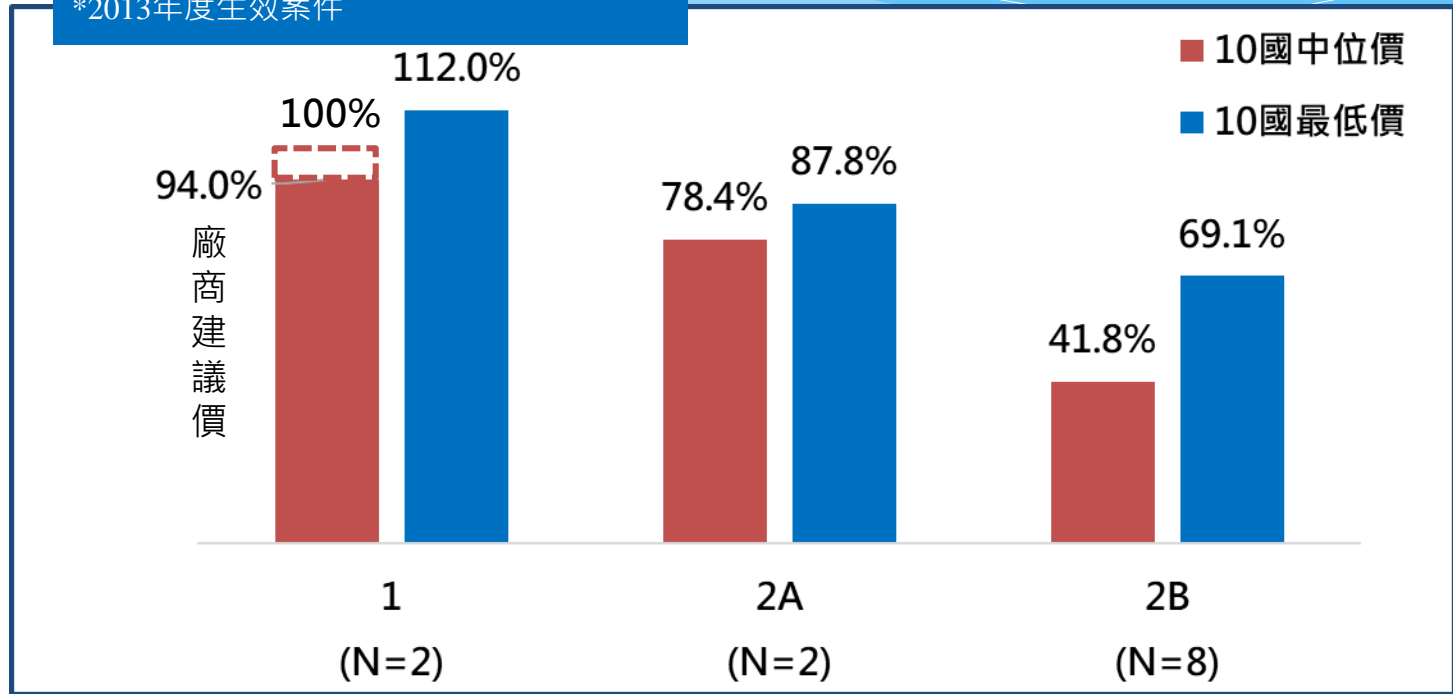
- 1)無國際藥價者。(N=35)
- 2)國際藥價僅有1國者，以核定價/廠商建議價計算。(N=30，90.4%)
- 3)以廠商建議價核定(未含第1類)，以核定價/廠商建議價計算。(N=20，99.3%)

分類說明：1-第一類新藥；2A-與現行最佳常用藥品比較，顯示臨床價值有中等程度改善(moderate improvement)之新藥；2B-臨床價值相近於已收載核價參考品之新藥。

# 新藥核價結果與國際藥價之比較(2)

2013年度(N=26)

\*2013年度生效案件



以上統計資料表不包含以下案件：

1)無國際藥價者。(N=10)

2)國際藥價僅有1國者，以核定價/廠商建議價計算。(N=3，86.9%)

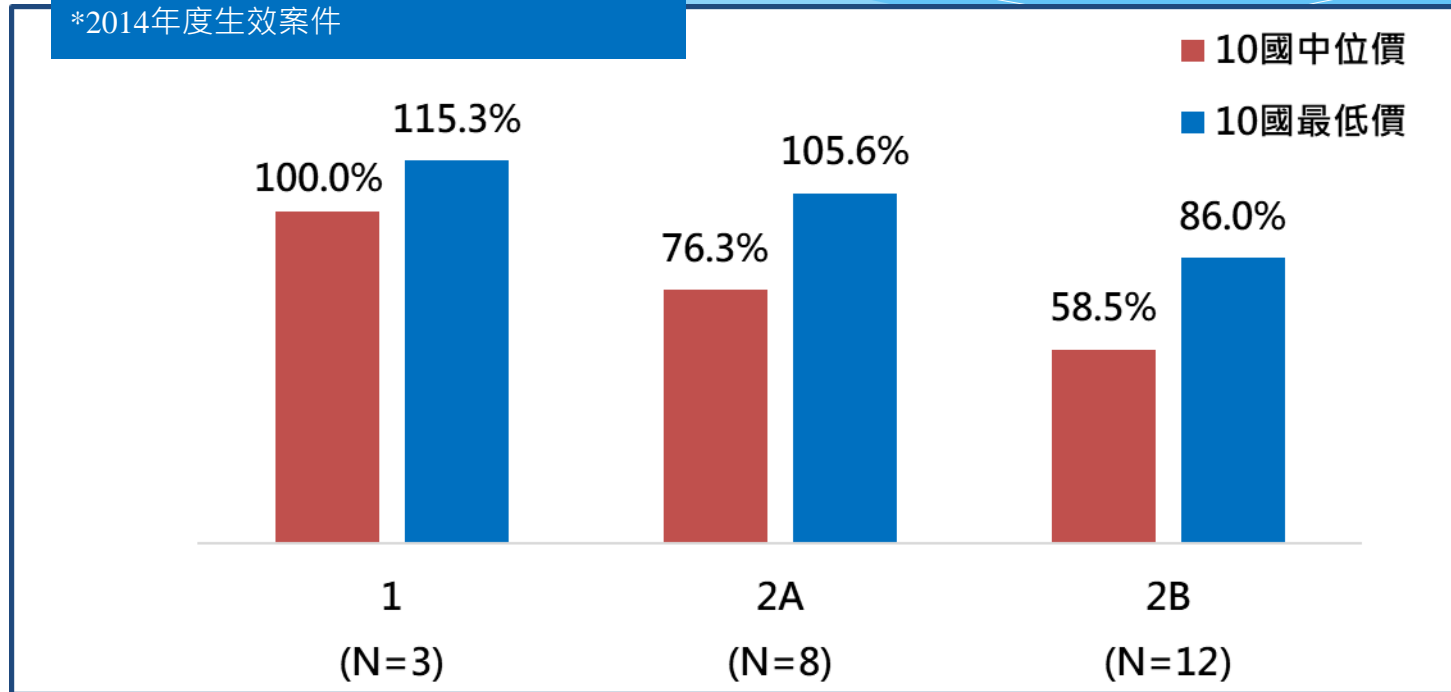
3)以廠商建議價核定(未含第1類)，以核定價/廠商建議價計算。(N=1，100%)

分類說明：1-第一類新藥；2A-與現行最佳常用藥品比較，顯示臨床價值有中等程度改善(moderate improvement)之新藥；2B-臨床價值相近於已收載核價參考品之新藥。

# 新藥核價結果與國際藥價之比較(3)

2014年度(N=45)

\*2014年度生效案件



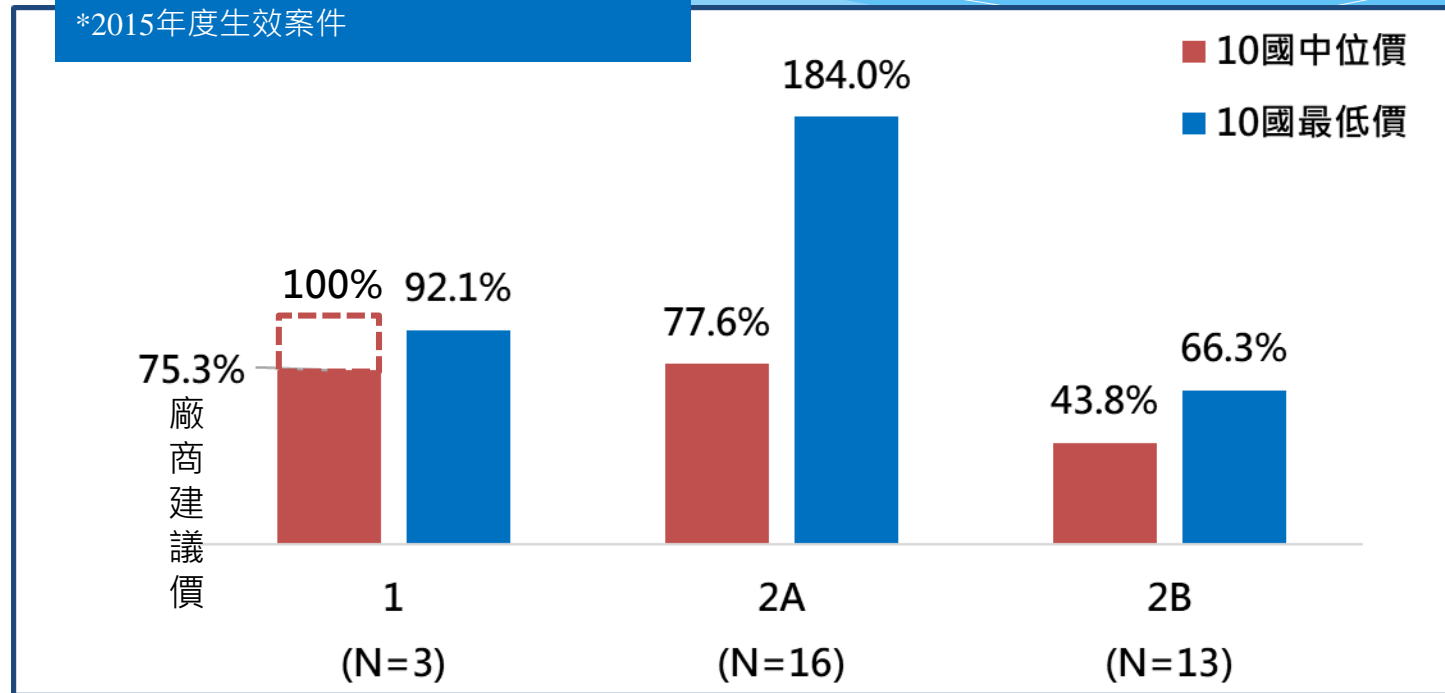
以上統計資料表不包含以下案件：

- 1) 無國際藥價。(N=5)
  - 2) 國際藥價僅有1國者，以核定價/廠商建議價計算。(N=16，93.5%)
  - 3) 以廠商建議價核定。(N=1，100%)
- 分類說明：1-第一類新藥；2A-與現行最佳常用藥品比較，顯示臨床價值有中等程度改善(moderate improvement)之新藥；2B-臨床價值相近於已收載核價參考品之新藥。

# 新藥核價結果與國際藥價之比較(4)

2015年度(N=40)

\*2015年度生效案件



以上統計資料表不包含以下案件：

1) 無國際藥價者。(N=5)

2) 國際藥價僅有1國者，以核定價/廠商建議價計算。(N=1, 87.8%)

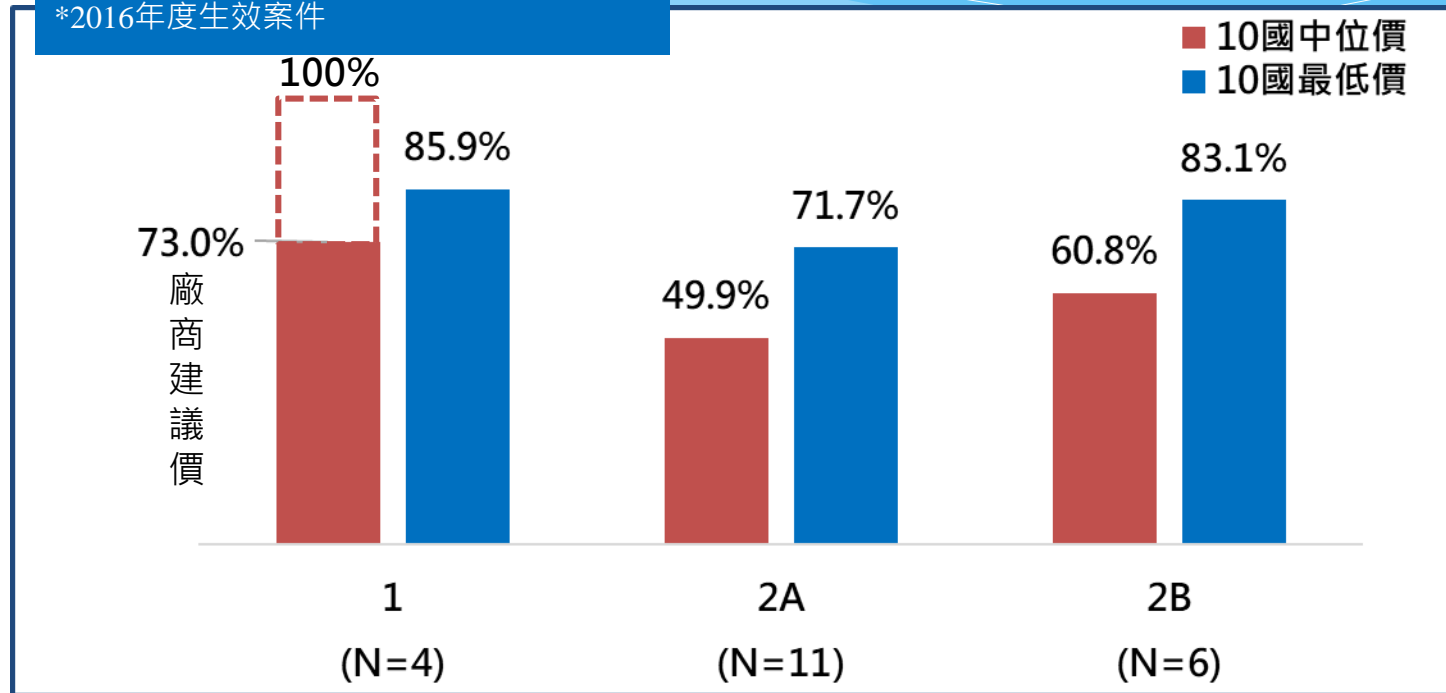
3) 以廠商建議價核定(未含第1類)，以核定價/廠商建議價計算。(N=2, 100%)

分類說明：1-第一類新藥；2A-與現行最佳常用藥品比較，顯示臨床價值有中等程度改善(moderate improvement)之新藥；2B-臨床價值相近於已收載核價參考品之新藥。

# 新藥核價結果與國際藥價之比較(5)

2016年度(N=26)

\*2016年度生效案件



以上統計資料表不包含以下案件：

- 1) 無國際藥價者。(N=2)
- 2) 國際藥價僅有1國者，以核定價/廠商建議價計算。(N=2，95.2%)
- 3) 以廠商建議價核定。(N=1，100%)

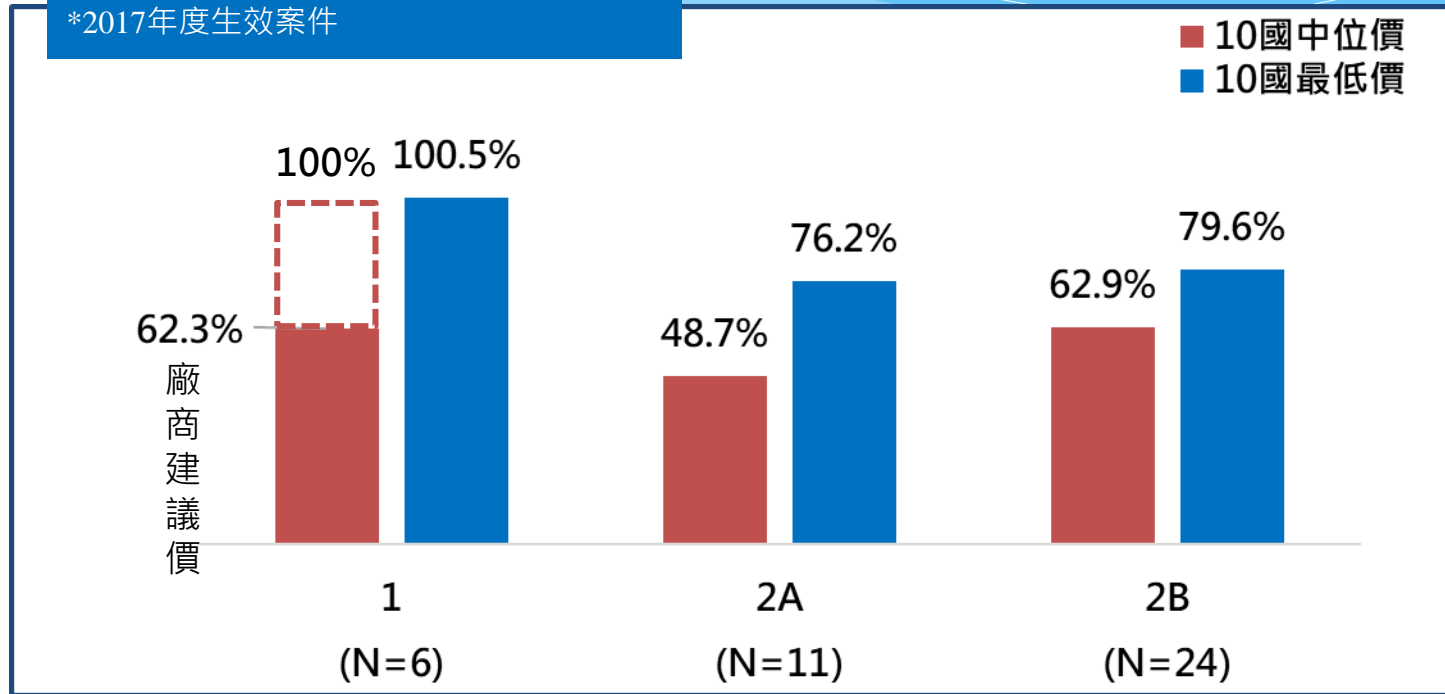
分類說明：1-第一類新藥；2A-與現行最佳常用藥品比較，顯示臨床價值有中等程度改善(moderate improvement)之新藥；2B-臨床價值相近於已收載核價參考品之新藥。



# 新藥核價結果與國際藥價之比較(6)

2017年度(N=50)

\*2017年度生效案件



以上統計資料表不包含以下案件：

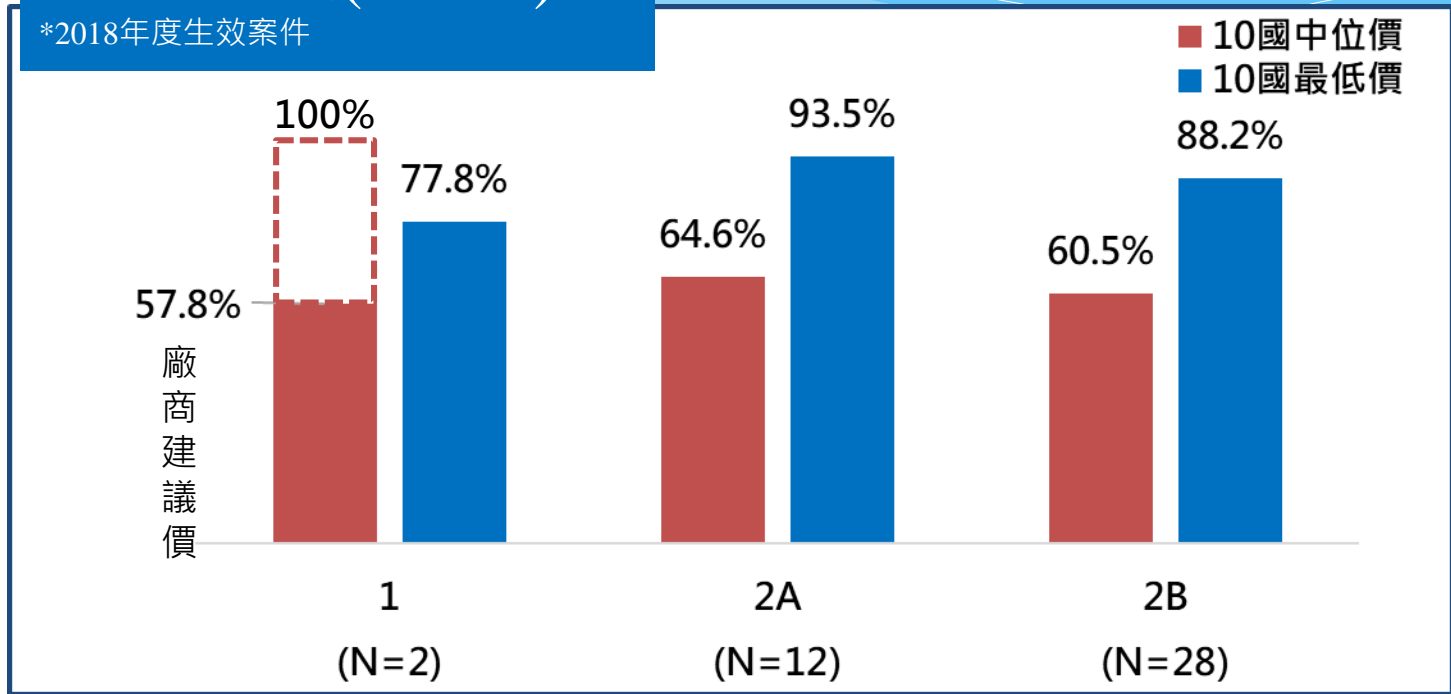
- 1)無國際藥價者。(N=5)
- 2)國際藥價僅有1國者，以核定價/廠商建議價計算。(N=1，71.6%)
- 3)以廠商建議價核定(未含第1類)，以核定價/廠商建議價計算。(N=3，100%)

分類說明：1-第一類新藥；2A-與現行最佳常用藥品比較，顯示臨床價值有中等程度改善(moderate improvement)之新藥；2B-臨床價值相近於已收載核價參考品之新藥。

# 新藥核價結果與國際藥價之比較(7)

2018年度(N=51)

\*2018年度生效案件



以上統計資料表不包含以下案件：

1)無國際藥價者。(N=3)

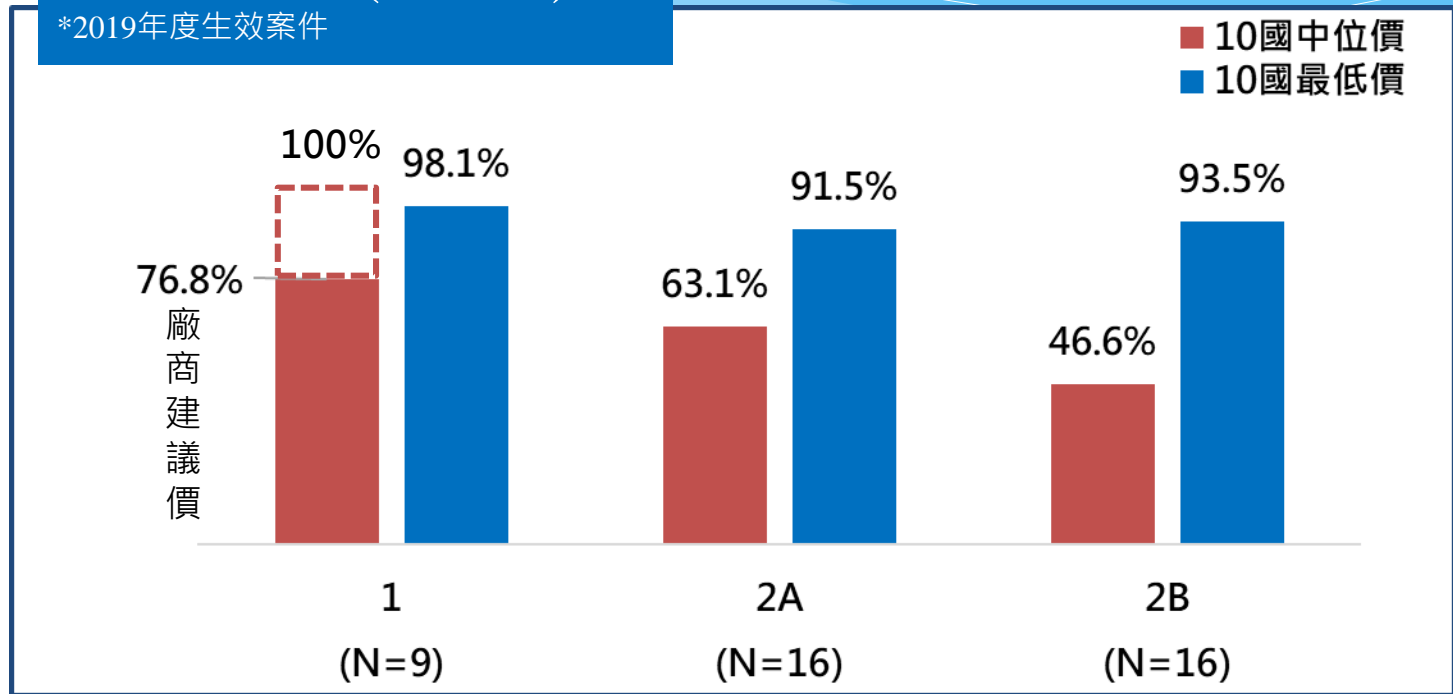
2)國際藥價僅有1國者，以核定價/廠商建議價計算。(N=6，84.5%)

分類說明：1-第一類新藥；2A-與現行最佳常用藥品比較，顯示臨床價值有中等程度改善(moderate improvement)之新藥；2B-臨床價值相近於已收載核價參考品之新藥。

# 新藥核價結果與國際藥價之比較(8)

2019年度(N=51)

\*2019年度生效案件



以上統計資料表不包含以下案件：

1)無國際藥價者。(N=1)

2)國際藥價僅有1國者，以核定價/廠商建議價計算。(N=1，98%)

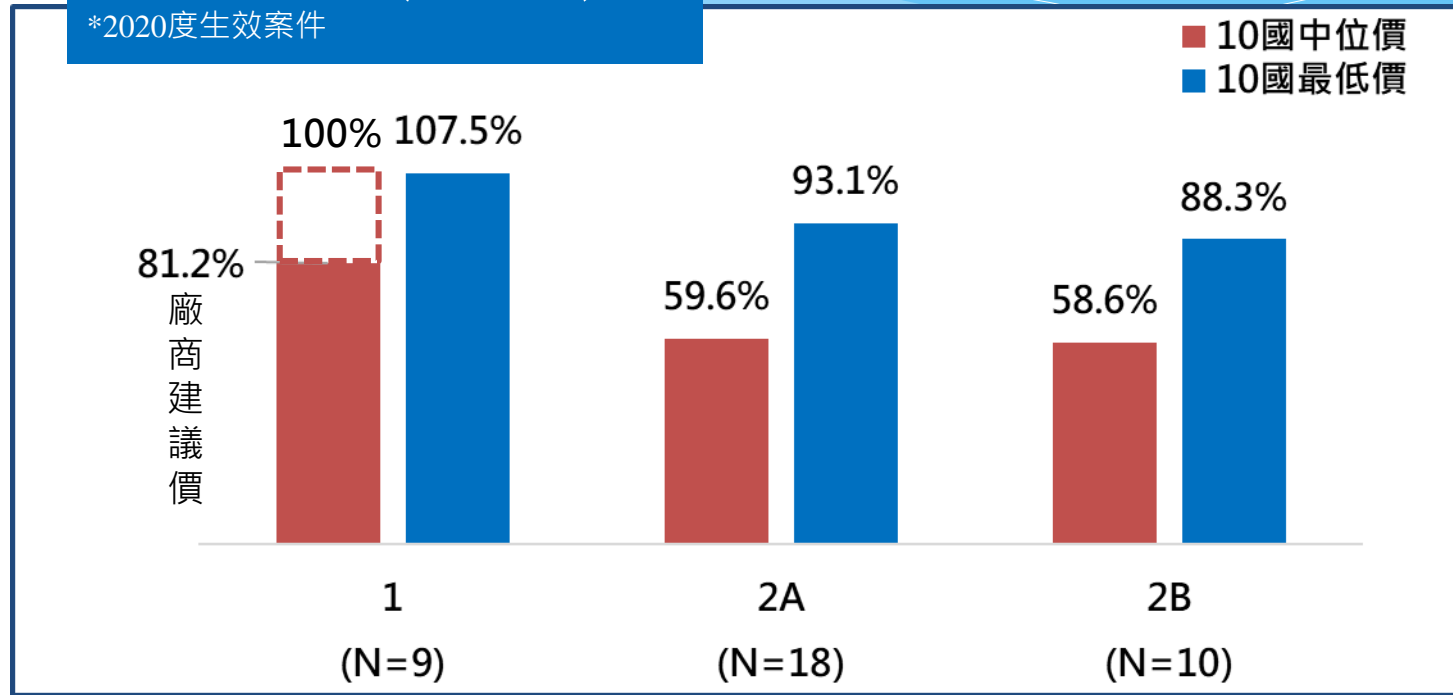
3)以廠商建議價核定(未含第1類)，以核定價/廠商建議價計算。(N=8，100%)

分類說明：1-第一類新藥；2A-與現行最佳常用藥品比較，顯示臨床價值有中等程度改善(moderate improvement)之新藥；2B-臨床價值相近於已收載核價參考品之新藥。

# 新藥核價結果與國際藥價之比較(9)

2020年度(N=45)

\*2020度生效案件



以上統計資料表不包含以下案件：

- 1) 無國際藥價者。(N=4)
- 2) 國際藥價僅有1國者，以核定價/廠商建議價計算。(N=0)
- 3) 以廠商建議價核定(未含第1類)，以核定價/廠商建議價計算。(N=4，98.2%)

分類說明：1-第一類新藥；2A-與現行最佳常用藥品比較，顯示臨床價值有中等程度改善(moderate improvement)之新藥；2B-臨床價值相近於已收載核價參考品之新藥。

# 新藥核價案件時程統計表 (受理至共擬會議決定)

生效年度	案件數	品項數	最小值 – 受理至共擬會議 結案(月)	平均值 – 受理至共擬會 議結案(月)	最大值 – 受理至共擬會議 結案(月)	中位數 – 受理至共擬會議 結案(月)
102*	19	26	2.2	5.3	8.4	5.3
103	23	45	2.6	5.3	11.5	4.7
104	22	40	3.4	8.1	19.4	7.1
105	17	26	4.9	8.8	17.5	7.1
106	29	50	4.0	8.5	21.4	6.3
107	26	51	4.8	9.1	25.7	7.2
108	33	51	2.1	10.0	25.5	7.9
109	27	45	1.9	10.8	24.0	7.5
總計	196	334	1.9	8.2	25.7	7.1

\*備註：102年度生效者包含前經藥事小組決議於102年度生效之品項共4案，7個品項。

# 新藥核價案件時程統計表 (受理至生效)

生效年度	案件數	品項數	最小值 – 受理至生效日 (月)	平均值 – 受理至生效日 (月)	最大值 – 受理至生效日 (月)	中位數 – 受理至生效日 (月)
102*	19	26	4.2	7.8	12.9	7.7
103	23	45	4.0	8.4	14.9	7.9
104	22	40	6.3	11.5	22.0	10.0
105	17	26	7.3	11.3	21.1	10.4
106	29	50	7.3	12.0	31.3	8.9
107	26	51	7.3	11.7	28.2	10.2
108	33	51	3.7	12.5	27.9	10.6
109	27	45	3.3	13.6	27.5	10.0
總計	196	334	3.3	11.1	31.3	10.0

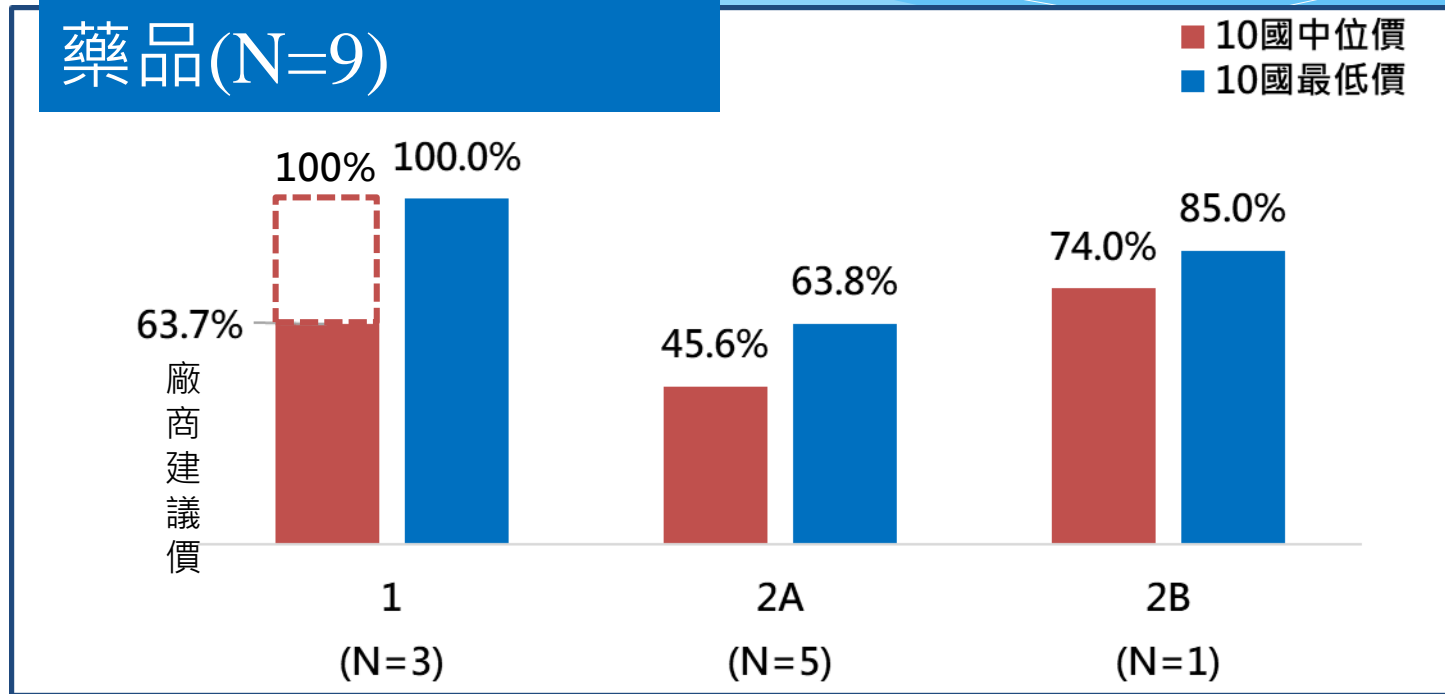
\*備註：102年度生效者包含前經藥事小組決議於102年度生效之品項共4案，7個品項。



# 癌症新藥核價及國際藥價之比較

# 新藥核價結果與國際藥價之比較(1)

## 2017年生效之癌症藥品(N=9)



以上統計資料表不包含以下案件：

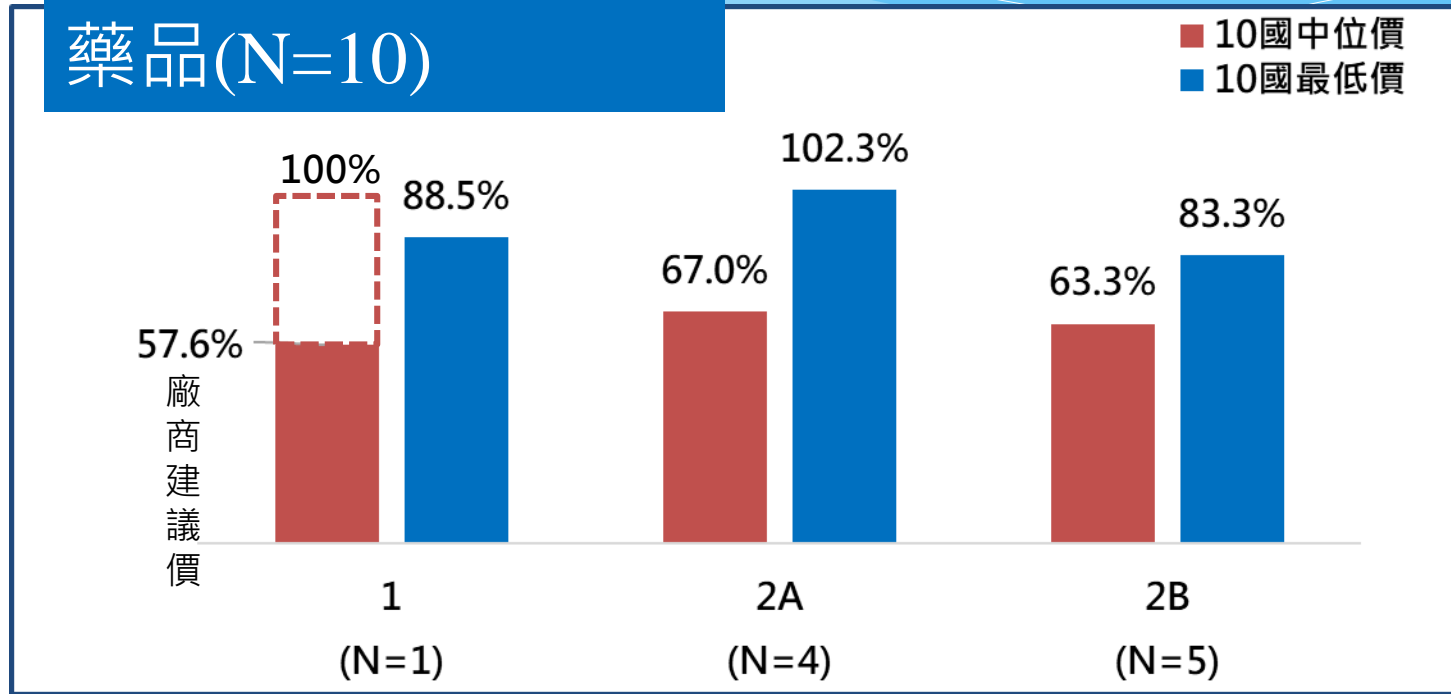
- 1)無國際藥價者。(N=0)
- 2)國際藥價僅有1國者，以核定價/廠商建議價計算。(N=0)
- 3)以廠商建議價核定(未含第1類)，以核定價/廠商建議價計算。(N=0)

分類說明：1-第一類新藥；2A-與現行最佳常用藥品比較，顯示臨床價值有中等程度改善(moderate improvement)之新藥；2B-臨床價值相近於已收載核價參考品之新藥。



# 新藥核價結果與國際藥價之比較(2)

## 2018年生效之癌症藥品(N=10)



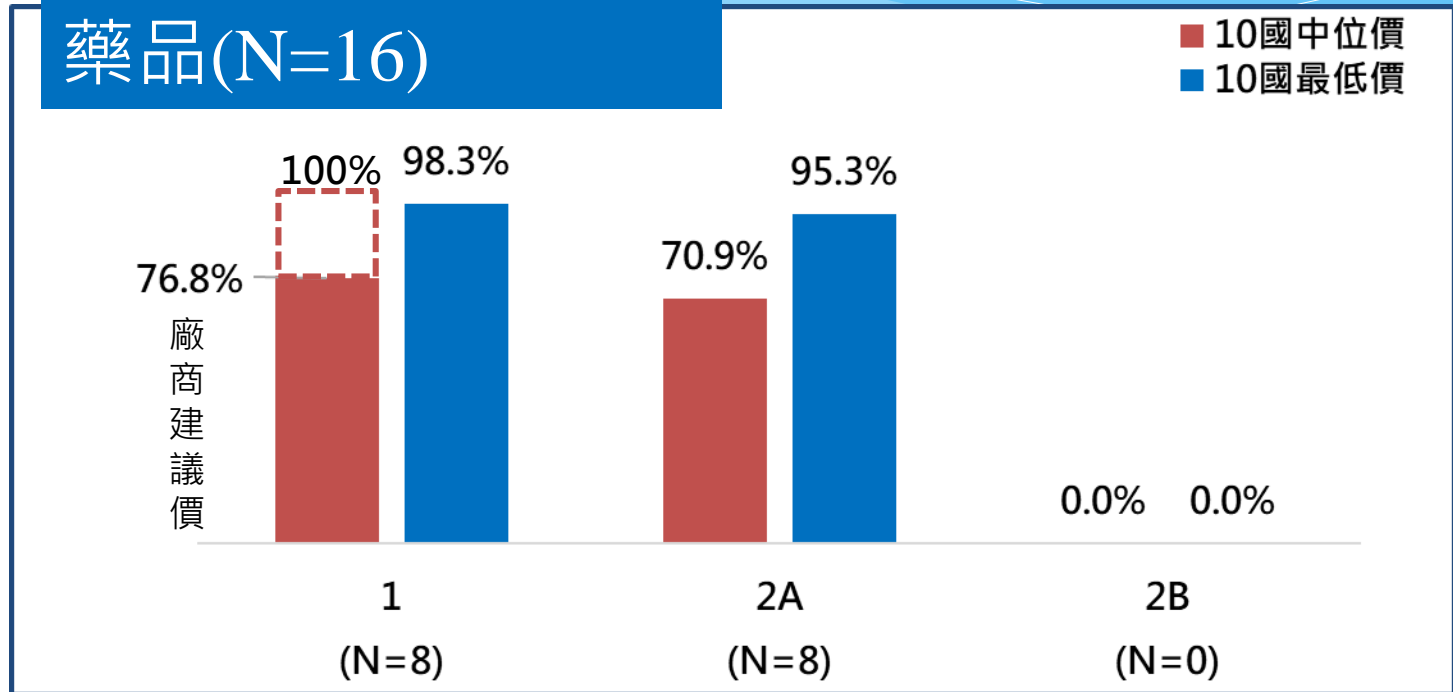
以上統計資料表不包含以下案件：

- 1)無國際藥價者。(N=0)
- 2)國際藥價僅有1國者，以核定價/廠商建議價計算。(N=0)
- 3)以廠商建議價核定(未含第1類)，以核定價/廠商建議價計算。(N=0)

分類說明：1-第一類新藥；2A-與現行最佳常用藥品比較，顯示臨床價值有中等程度改善(moderate improvement)之新藥；2B-臨床價值相近於已收載核價參考品之新藥。

# 新藥核價結果與國際藥價之比較(3)

## 2019年生效之癌症藥品(N=16)



以上統計資料表不包含以下案件：

1)無國際藥價者。(N=0)

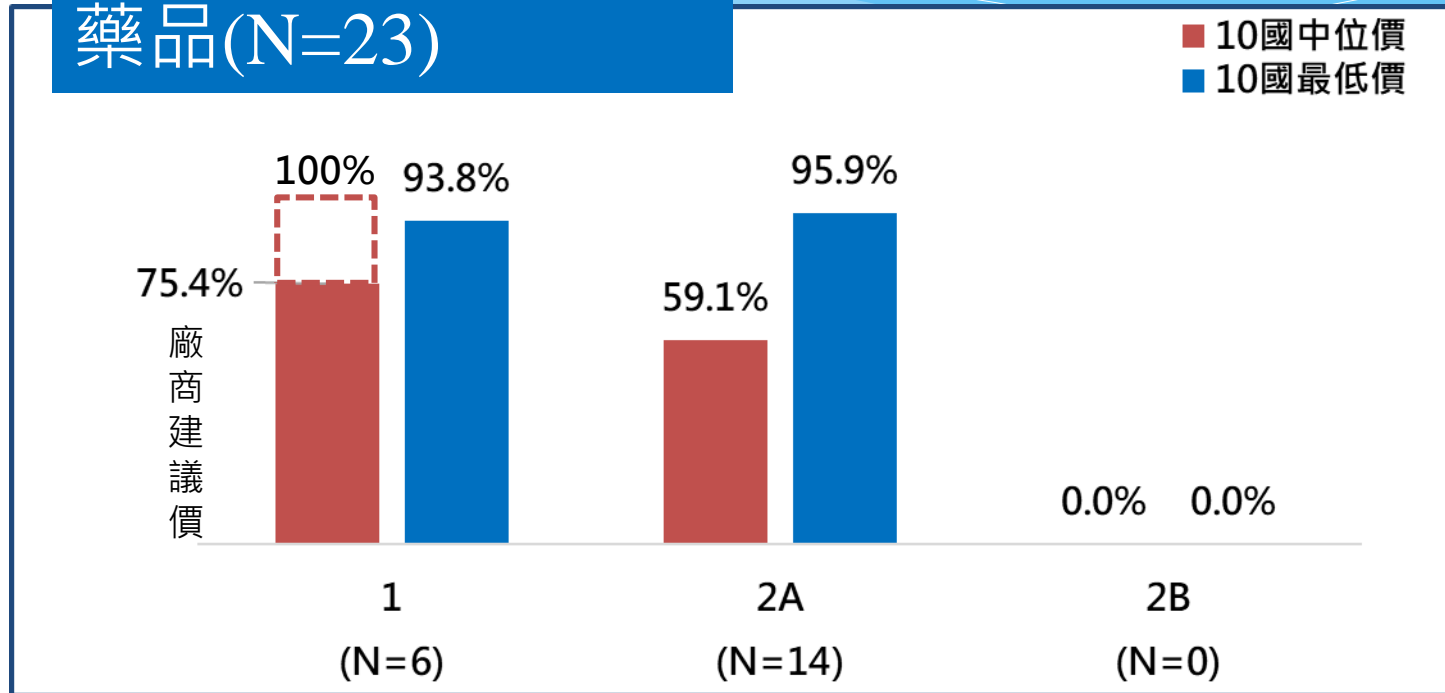
2)國際藥價僅有1國者，以核定價/廠商建議價計算。(N=0)

3)以廠商建議價核定(未含第1類)，以核定價/廠商建議價計算。(N=0)

分類說明：1-第一類新藥；2A-與現行最佳常用藥品比較，顯示臨床價值有中等程度改善(moderate improvement)之新藥；2B-臨床價值相近於已收載核價參考品之新藥。

# 新藥核價結果與國際藥價之比較(4)

## 2020年生效之癌症藥品(N=23)



以上統計資料表不包含以下案件：

- 1) 無國際藥價者。(N=0)
- 2) 國際藥價僅有1國者，以核定價/廠商建議價計算。(N=0)
- 3) 以廠商建議價核定(未含第1類)，以核定價/廠商建議價計算。(N=3, 97.6%)

分類說明：1-第一類新藥；2A-與現行最佳常用藥品比較，顯示臨床價值有中等程度改善(moderate improvement)之新藥；2B-臨床價值相近於已收載核價參考品之新藥。

# 癌症新藥核價案件時程統計表

受理至共擬會議決定						
生效年度	案件數	品項數	最小值 (月)	平均值 (月)	最大值 (月)	中位數 (月)
106	7	9	5.1	9.7	21.4	6.3
107	7	10	4.8	9.0	15.9	7.3
108	10	16	2.1	9.4	24.5	7.0
109	13	23	1.9	10.9	24.0	7.5
總計	37	58	1.9	9.8	24.5	7.2

受理至生效						
生效年度	案件數	品項數	最小值 (月)	平均值 (月)	最大值 (月)	中位數 (月)
106	7	9	7.6	15.3	23.9	18.1
107	7	10	7.4	11.7	18.3	9.3
108	10	16	3.7	11.7	26.0	10.1
109	13	23	3.3	13.8	27.5	10.0
總計	37	58	3.3	13.1	27.5	10.0