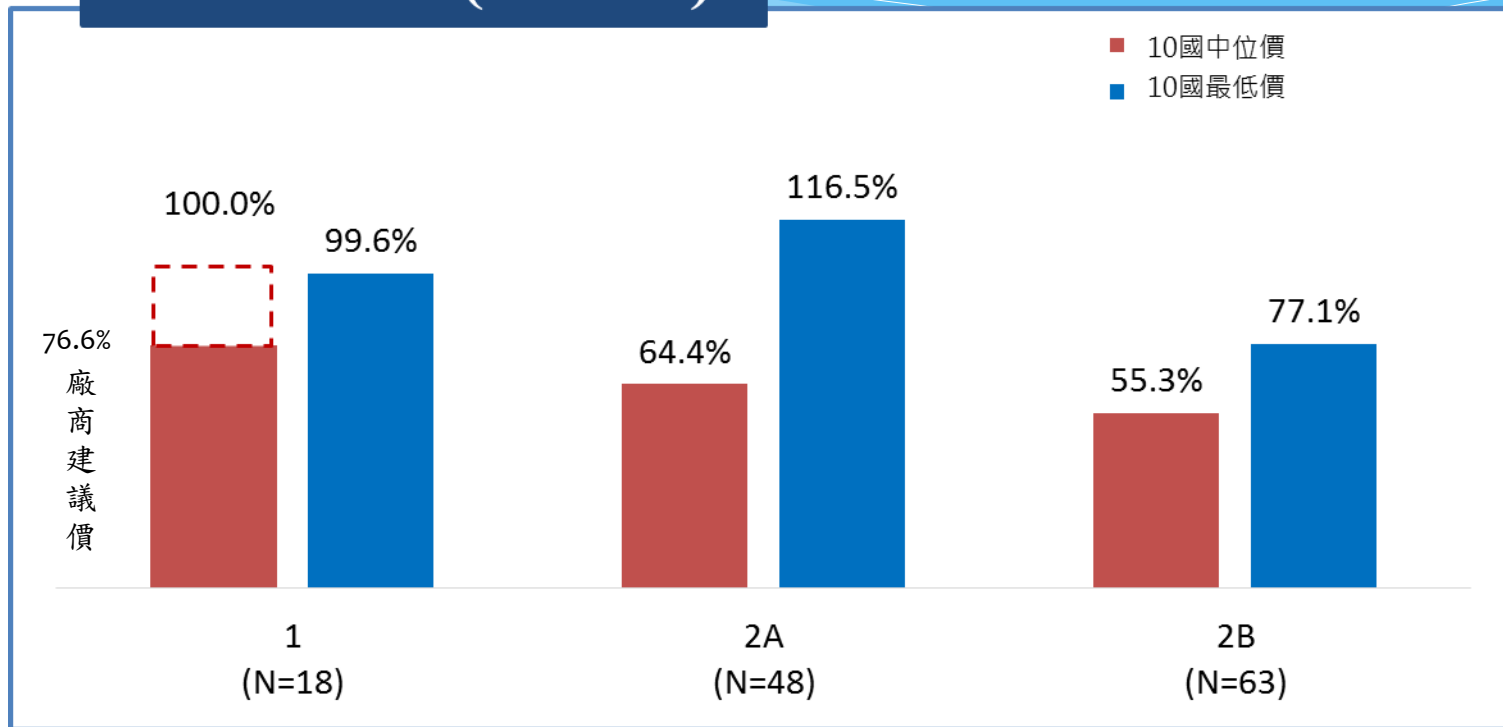


近年新藥核價結果與國際藥價之比較

新藥核價結果與國際藥價之比較(1)

2013~2017 (N=187)



以上統計資料表不包含以下案件：

1)無國際藥價者。(N=27)

2)國際藥價僅有1國者，以核定價/廠商建議價計算。(N=23，91.6%)

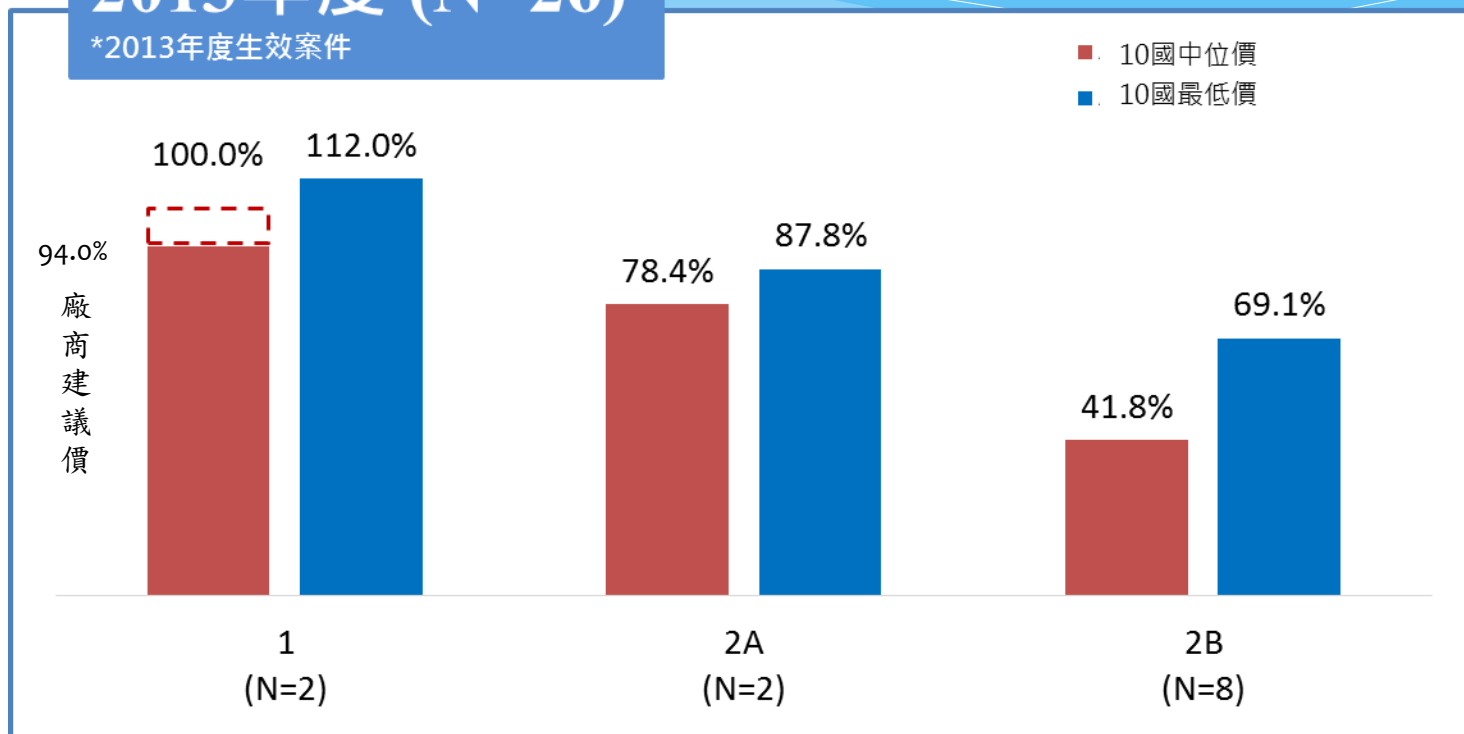
3)以廠商建議價核定(第1類不排除)，以核定價/廠商建議價計算。(N=8，100%)

分類說明：1-第一類新藥；2A-與現行最佳常用藥品比較，顯示臨床價值有中等程度改善(moderate improvement)之新藥；2B-臨床價值相近於已收載核價參考品之新藥。

新藥核價結果與國際藥價之比較(2)

2013年度 (N=26)

*2013年度生效案件



以上統計資料表不包含以下案件：

1) 無國際藥價者。(N=10)

2) 國際藥價僅有1國者，以核定價/廠商建議價計算。(N=3, 86.9%)

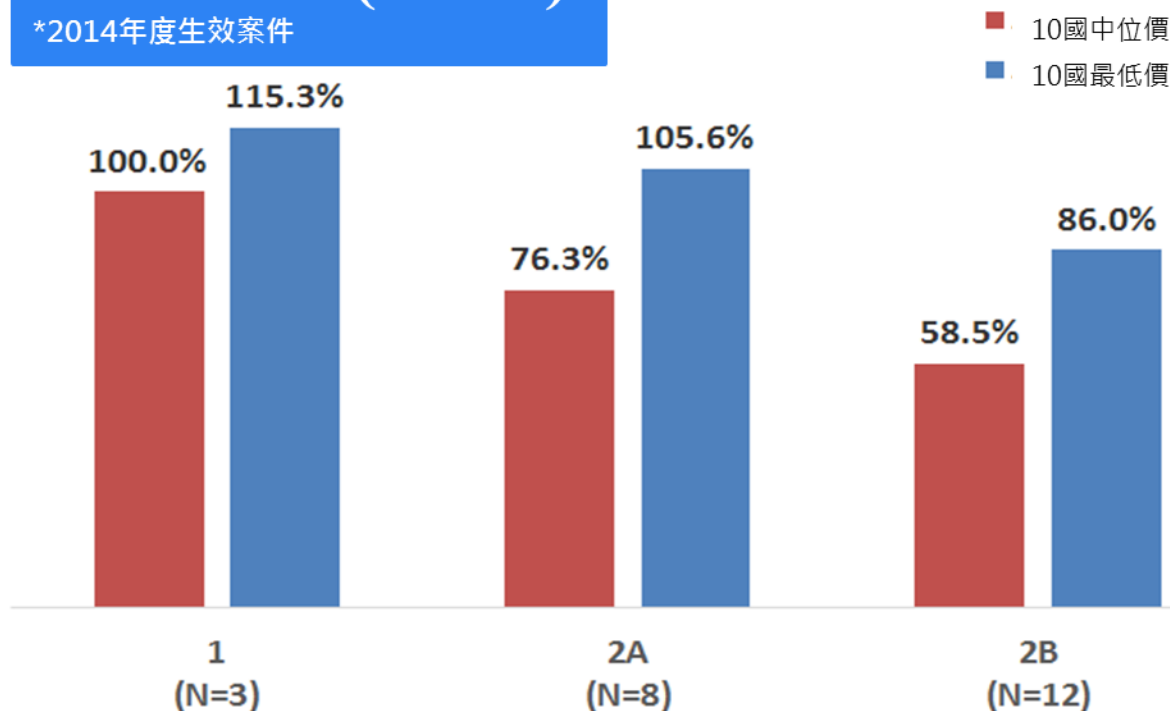
3) 以廠商建議價核定(第1類不排除)，以核定價/廠商建議價計算。(N=1, 100%)

分類說明：1-第一類新藥；2A-與現行最佳常用藥品比較，顯示臨床價值有中等程度改善(moderate improvement)之新藥；2B-臨床價值相近於已收載核價參考品之新藥。

新藥核價結果與國際藥價之比較(3)

2014年度 (N=45)

*2014年度生效案件



以上統計資料表不包含以下案件：

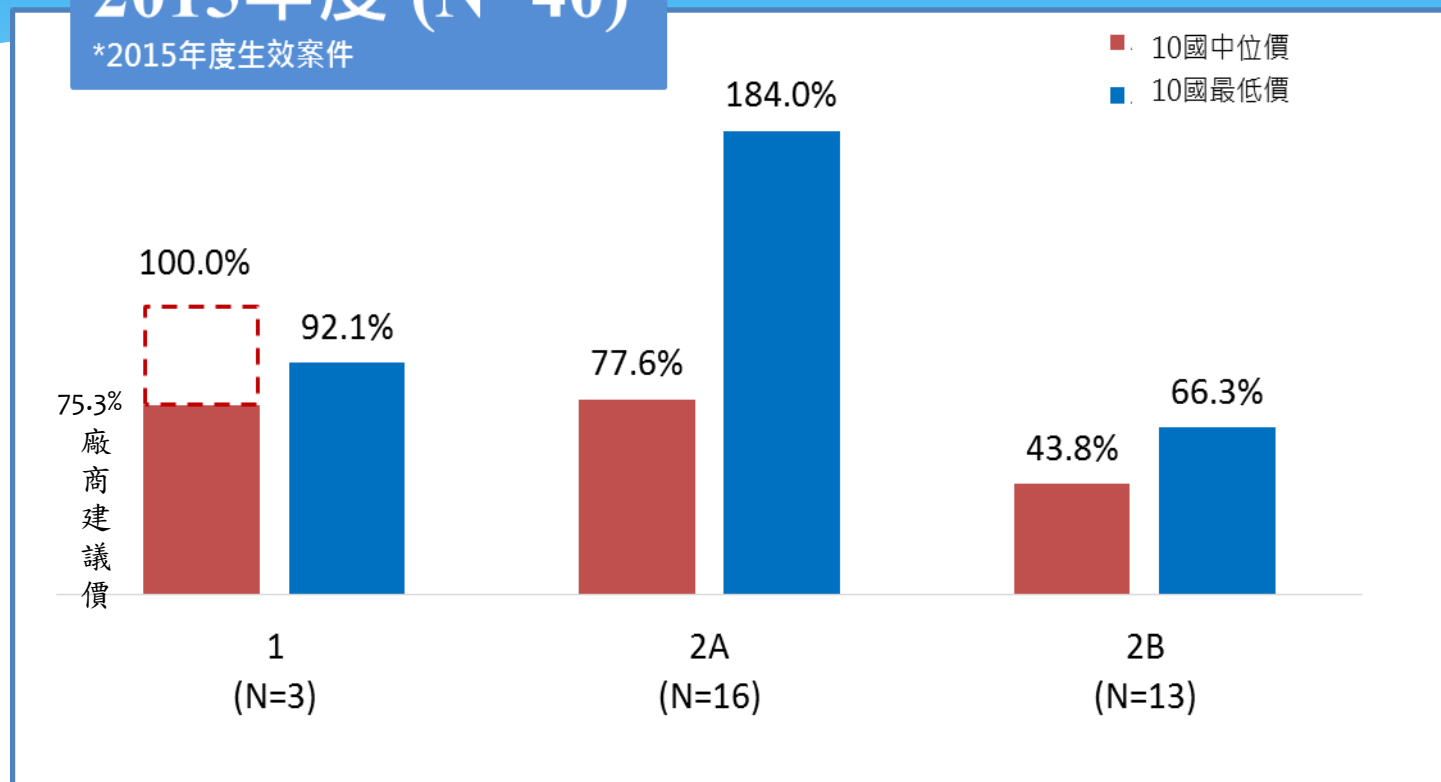
- 1) 無國際藥價。(N=5)
- 2) 國際藥價僅有1國者，以核定價/廠商建議價計算。(N=16，93.5%)
- 3) 以廠商建議價核定。(N=1，100%)

• 分類說明：1-第一類新藥；2A-與現行最佳常用藥品比較，顯示臨床價值有中等程度改善(moderate improvement)之新藥；2B-臨床價值相近於已收載核價參考品之新藥。

新藥核價結果與國際藥價之比較(4)

2015年度 (N=40)

*2015年度生效案件



以上統計資料表不包含以下案件：

1)無國際藥價者。(N=5)

2)國際藥價僅有1國者，以核定價/廠商建議價計算。(N=1，87.8%)

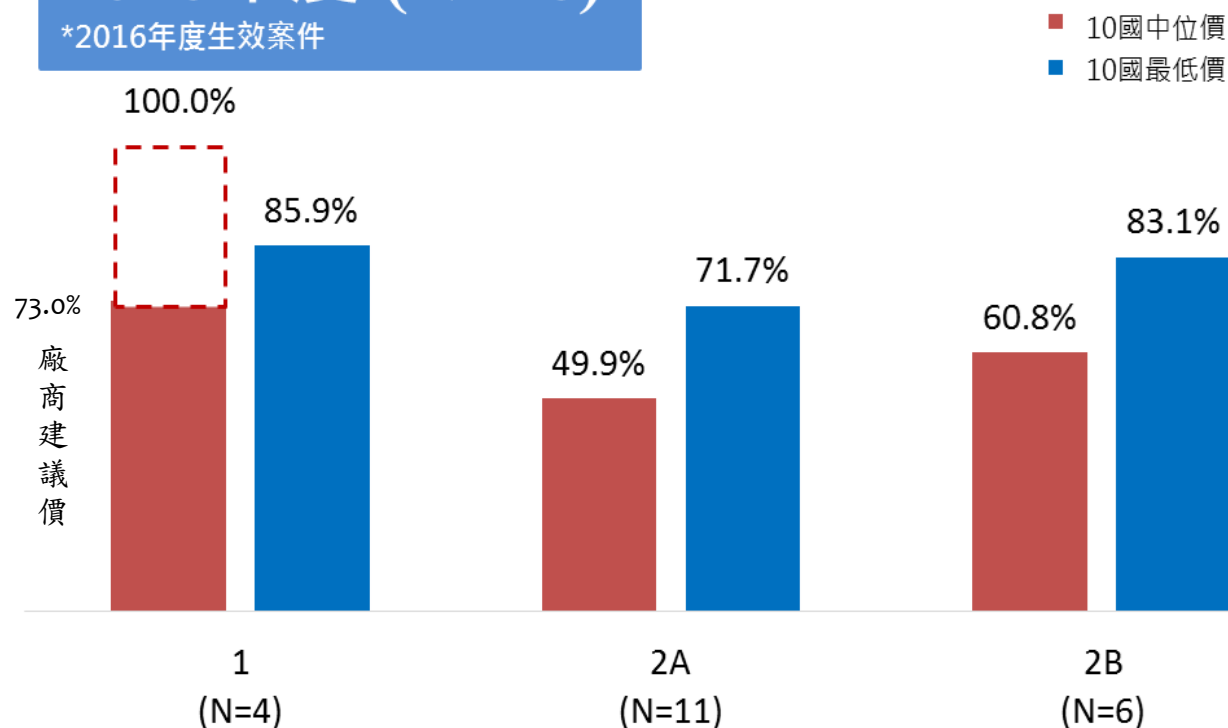
3)以廠商建議價核定(第1類不排除)，以核定價/廠商建議價計算。(N=2，100%)

分類說明：1-第一類新藥；2A-與現行最佳常用藥品比較，顯示臨床價值有中等程度改善(moderate improvement)之新藥；2B-臨床價值相近於已收載核價參考品之新藥。

新藥核價結果與國際藥價之比較(5)

2016年度 (N=26)

*2016年度生效案件



以上統計資料表不包含以下案件：

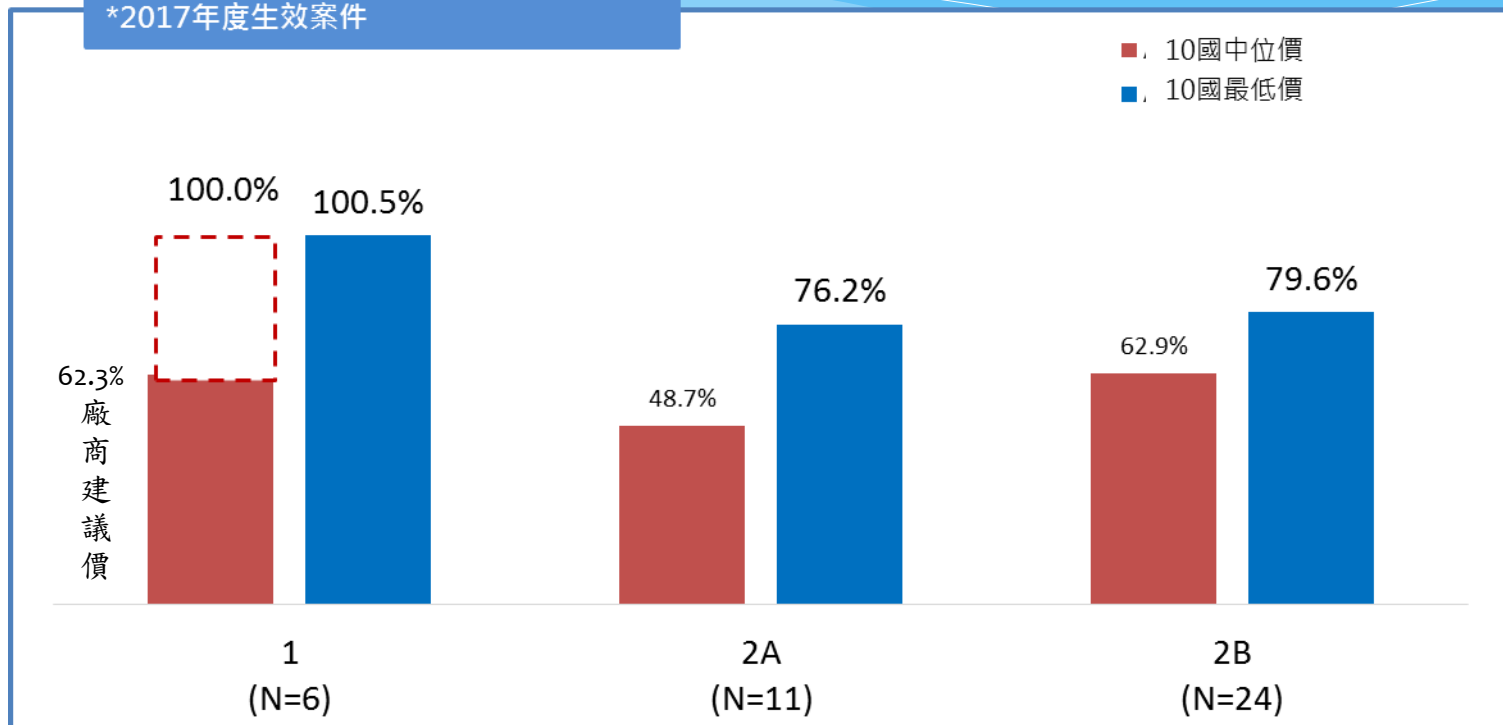
- 1) 無國際藥價者。(N=2)
- 2) 國際藥價僅有1國者，以核定價/廠商建議價計算。(N=2，95.2%)
- 3) 以廠商建議價核定。(N=1，100%)

分類說明：1-第一類新藥；2A-與現行最佳常用藥品比較，顯示臨床價值有中等程度改善(moderate improvement)之新藥；2B-臨床價值相近於已收載核價參考品之新藥。

新藥核價結果與國際藥價之比較(6)

2017年度 (N=50)

*2017年度生效案件



以上統計資料表不包含以下案件：

1) 無國際藥價者。(N=5)

2) 國際藥價僅有1國者，以核定價/廠商建議價計算。(N=1, 71.6%)

3) 以廠商建議價核定(第1類不排除)，以核定價/廠商建議價計算。(N=3, 100%)

分類說明：1-第一類新藥；2A-與現行最佳常用藥品比較，顯示臨床價值有中等程度改善(moderate improvement)之新藥；2B-臨床價值相近於已收載核價參考品之新藥。

臺灣健保藥品核價參考之先進十國 及其藥價結構

國別	藥價結構
美國	批發價
日本	出廠價 + 批發商利潤 + 藥局利潤 + 增值稅
英國	出廠價 + 批發商利潤
加拿大	批發價
德國	出廠價 + 批發商利潤 + 藥局利潤 + 增值稅
法國	出廠價 + 批發商利潤 + 藥局利潤 + 增值稅
比利時	出廠價 + 批發商利潤 + 藥局利潤 + 增值稅
瑞典	批發價 + 藥局利潤
瑞士	出廠價 + 物流利潤(批發商與藥局共享) + 增值稅
澳洲	出廠價 + 批發商利潤 + 藥局利潤 + 調劑費