

「101 年西醫基層診所以病人為中心整合照護計畫」

照護對象收案名單維護操作說明

一、 登入 VPN 入口網頁：

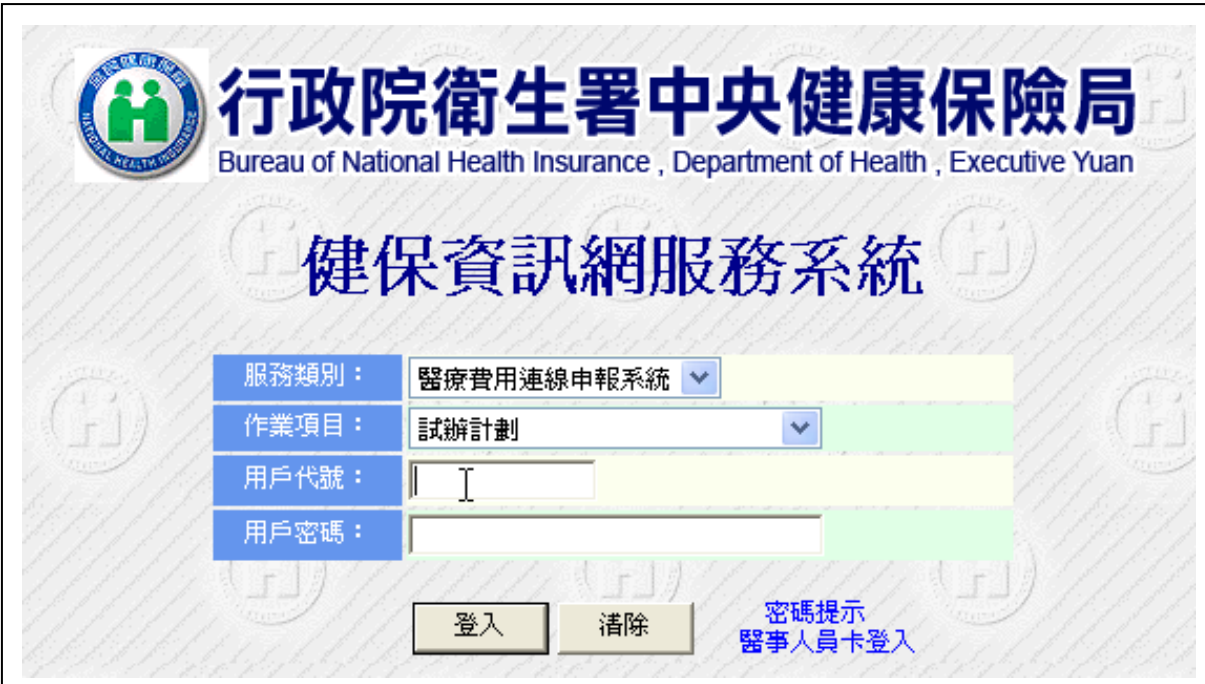
「服務類別」請點選「醫療費用連線申報系統」

「作業項目」請點選「試辦計畫」

輸入「用戶代號」及「用戶密碼」後按下 鍵

用戶代號：「醫事機構代號」，

用戶密碼：為「院所銀行帳號（銀行帳號若不足 14 碼，請在帳號前補零至 14 碼）」。若已參與其他試辦計畫且更改密碼，則以更改之新密碼進入本系統。



註：

若為第一次參加本計畫之院所，於首次登錄後，請至左邊「用戶作業申請」頁籤，勾選『試辦計畫』：診所以病人為中心整合照護計畫 選項 -> 再按『申請』，申請作業成功後，重新登出再登入後，即可看到「診所以病人為中心整合照護計畫」。操作畫面如下：

登出

用戶作業申請作業

選項	作業項目：作業權利	使用狀態	歸屬服務類別
<input type="checkbox"/>	『住院病例組合編審服務』：醫事機構	未申請	醫療費用連線申報系統
<input type="checkbox"/>	『醫療費用申報』：門診西醫診所	未申請	醫療費用連線申報系統
<input type="checkbox"/>	『醫療費用申報』：門診西醫醫院	未申請	醫療費用連線申報系統
<input type="checkbox"/>	『醫療費用申報』：門診牙醫	未申請	醫療費用連線申報系統
<input type="checkbox"/>	『醫療費用申報』：門診洗腎	未申請	醫療費用連線申報系統
<input type="checkbox"/>	『醫療費用申報』：住診西醫診所	未申請	醫療費用連線申報系統
<input type="checkbox"/>	『醫療費用申報』：住診代辦業務	未申請	醫療費用連線申報系統
<input type="checkbox"/>	『醫療費用申報』：門診其他醫事機構	未申請	醫療費用連線申報系統
<input type="checkbox"/>	『醫療費用申報』：門診中醫	未申請	醫療費用連線申報系統
<input type="checkbox"/>	『醫療費用申報』：住診西醫醫院	未申請	醫療費用連線申報系統
<input type="checkbox"/>	『醫療費用申報』：特約檢驗所	未申請	醫療費用連線申報系統
<input type="checkbox"/>	『醫療費用申報』：物理治療所	未申請	醫療費用連線申報系統
<input type="checkbox"/>	『醫療費用申報』：特約藥局	未申請	醫療費用連線申報系統
<input type="checkbox"/>	『醫療費用申報』：住診其他醫事機構	未申請	醫療費用連線申報系統
<input type="checkbox"/>	『成人健檢』：醫事機構	未申請	醫療費用連線申報系統
<input type="checkbox"/>	『事前審查』：醫事機構	未申請	醫療費用連線申報系統
<input type="checkbox"/>	『居家照護(一般居家/安寧居家)』：醫事機構	未申請	醫療費用連線申報系統
<input type="checkbox"/>	『重大傷病』：醫事機構	未申請	醫療費用連線申報系統
<input type="checkbox"/>	『試辦計劃』：糖尿病醫療給付改善方案	未申請	醫療費用連線申報系統
<input type="checkbox"/>	『試辦計劃』：BC肝病歷資料	未申請	醫療費用連線申報系統
<input type="checkbox"/>	『試辦計劃』：慢性腎臟病資料	未申請	醫療費用連線申報系統
<input type="checkbox"/>	『試辦計劃』：整合式照護計劃	未申請	醫療費用連線申報系統
<input type="checkbox"/>	『試辦計劃』：BC肝醫療給付改善方案	未申請	醫療費用連線申報系統
<input checked="" type="checkbox"/>	『試辦計劃』：診所以病人為中心整合照護計畫	未申請	醫療費用連線申報系統
<input type="checkbox"/>	『試辦計劃』：BC肝病歷資料總局維護作業	未申請	醫療費用連線申報系統
<input type="checkbox"/>	『試辦計劃』：家庭醫師整合性護理	未申請	醫療費用連線申報系統

按 鍵後，會出現以下申請作業成功之訊息：

登出

用戶作業申請作業

=====>> 申請作業成功!! <<=====

二、登入後，請選擇功能

(一). 登入後出現以下視窗，請點選左邊選單之「診所以病人為中心整合照護計畫」

用戶代號：3501200000 用戶名稱：虛擬診所

登出

基本資料維護

試辦計畫

- 論質方案資料維護
- BC肝病歷資料維護作業
- 整合式照護計畫作業
- 診所以病人為中心整合照護計畫**
- 用戶作業申請
- 申請狀況查詢
- 用戶密碼修改

試辦計畫	糖尿病
身分證字號	
出生日期	
姓名	性別
通訊地址	
電話	
家族病史	不詳 過敏病史
此病人在本院參與之試辦計畫	
最近就診階段	

新增 更正 刪除

(二). 點選左邊選單「診所以病人為中心整合照護計畫」後會再展開次功能表選單

用戶代號：3501200000 用戶名稱：虛擬診所

登出

基本資料維護

試辦計畫

- 論質方案資料維護
- BC肝病歷資料維護作業
- 整合式照護計畫作業
- 診所以病人為中心整合照護計畫**
- 診所以病人為中心整合照護計畫
- 用戶作業申請
- 申請狀況查詢
- 用戶密碼修改

試辦計畫	糖尿病
身分證字號	
出生日期	
姓名	性別
通訊地址	
電話	
家族病史	不詳 過敏病史
此病人在本院參與之試辦計畫	
最近就診階段	

新增 更正 刪除

(三). 展開次功能表選單後，請再點選「診所以病人為中心整合照護計畫」，點選後，出現右邊畫面如下，即可開始進行照護對象收案名單查詢

用戶代號：3501200000 用戶名稱：虛擬診所

登出

試辦計劃

- 論質方案資料維護
- BC肝病歷資料維護作業
- 整合式照護計劃作業
- 診所以病人為中心整合照護計畫
- 診所以病人為中心整合照護計畫
- 安寧共同照護維護

申請狀況查詢

用戶密碼修改

用戶作業申請

查詢可收案名單 查詢已收案名單

期別： 02

醫事機構代號： 3501200000

身分證號：

收案類別： T-全部


A-慢性病個案 B-非慢性病個案 C-門診高診次個案

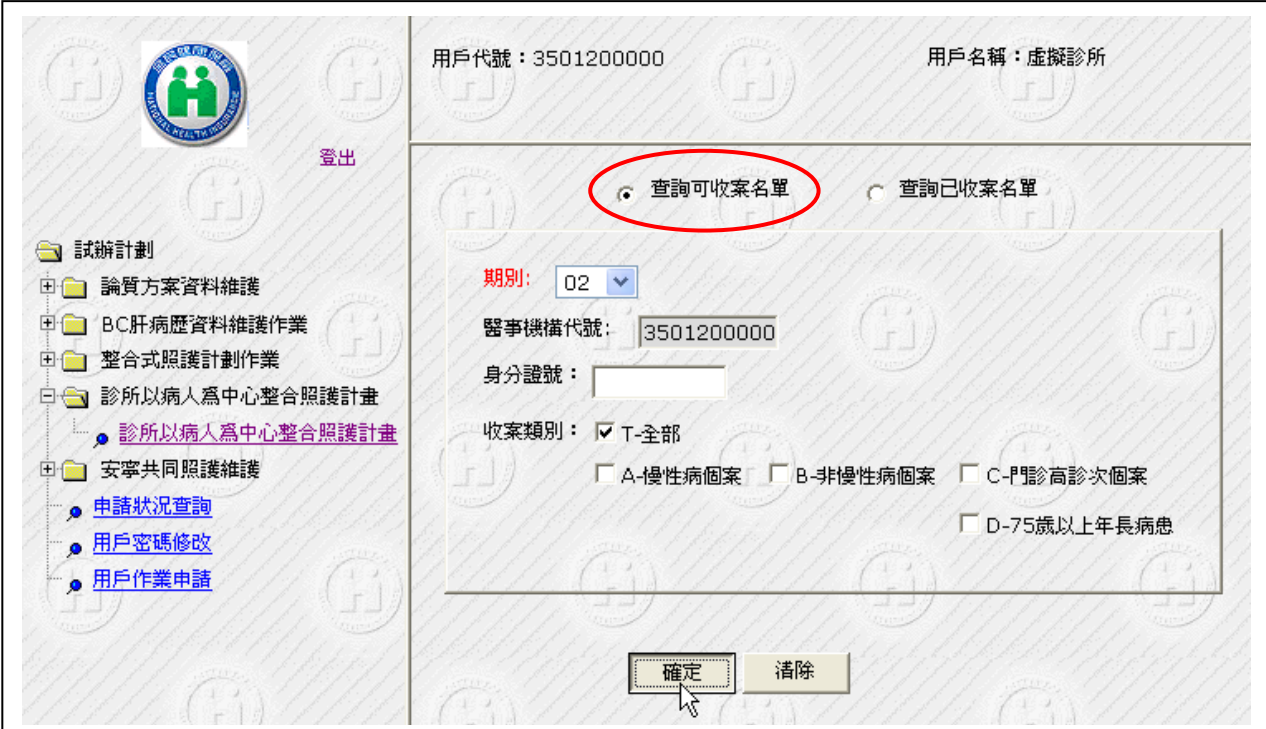
D-75歲以上年長病患

確定 清除

三、照護對象收案名單查詢

(一). 欲查詢可收案名單

1. 101 年本計畫照護對象只供查詢，不需於 VPN 畫面勾選(上傳)。
2. 首先點選要查詢的類別，請點選「查詢可收案名單」前之選鈕.
3. 再填入相關欄位資料：
 - (1)「期別」預設為 02，不用點選。
 - (2)「身分證號」可空白或輸入一組完整的身分證號。
 - (3)「收案類別」
 - A. 勾選 T-全部，表示 A-慢性病個案、B-非慢性病個案、C-門診高診次個案及 D-75 歲以上年長病患等四類可收案名單都要全部查詢出來。
 - B. 若不要全部查詢出來，可自行勾選 A-慢性病個案或 B-非慢性病個案或 C-門診高診次個案或 D-75 歲以上年長病患。可複選。
4. 資料輸入完畢後，請按 **確定** 鍵，以查詢符合輸入條件之照護對象可收案名單。



The screenshot displays the user interface for querying care recipient case lists. The top right shows the user ID (3501200000) and the user name (虛擬診所). The main area contains two radio buttons: "查詢可收案名單" (selected) and "查詢已收案名單". Below these are input fields for "期別" (02), "醫事機構代號" (3501200000), and "身分證號". The "收案類別" section includes a checked "T-全部" option and four unchecked options: "A-慢性病個案", "B-非慢性病個案", "C-門診高診次個案", and "D-75歲以上年長病患". At the bottom, there are "確定" and "清除" buttons.

說明：點選「查詢可收案名單」者，只會出現尚未收案之名單，已收案名單不會再出現。

5. 按**確定**鍵後，會列出符合條件之照護對象可收案名單資料（依身分證號排序）

查詢可收案名單

期別:

醫事機構代號:

身分證號:

收案類別: T-全部
 A-慢性病個案 B-非慢性病個案 C-門診高診次個案
 D-75歲以上年長病患

照護對象 63 人

已收案人數 39 人

1 2 (共 2 頁 24 筆)


<input type="checkbox"/>	項次	收案情形	身分證字號	出生日期	性別	計畫期別	收案類別
<input type="checkbox"/>	1	N-未收案	F228***248	029/11/17	女	02	A-慢性病個案
<input type="checkbox"/>	2	N-未收案	G100***036	037/12/02	男	02	B-非慢性病個案
<input type="checkbox"/>	3	N-未收案	G100***041	031/05/14	男	02	A-慢性病個案
<input type="checkbox"/>	4	N-未收案	G100***073	031/04/10	男	02	B-非慢性病個案
<input type="checkbox"/>	5	N-未收案	G100***165	032/06/25	男	02	A-慢性病個案
<input type="checkbox"/>	6	N-未收案	G100***173	031/12/06	男	02	B-非慢性病個案
<input type="checkbox"/>	7	N-未收案	G100***271	015/10/19	男	02	B-非慢性病個案
<input type="checkbox"/>	8	N-未收案	G100***280	013/01/26	男	02	B-非慢性病個案
<input type="checkbox"/>	9	N-未收案	G100***343	015/01/13	男	02	A-慢性病個案
<input type="checkbox"/>	10	N-未收案	G100***360	035/06/12	男	02	B-非慢性病個案
<input type="checkbox"/>	11	N-未收案	G100***412	030/10/24	男	02	A-慢性病個案
<input type="checkbox"/>	12	N-未收案	G100***656	027/11/02	男	02	B-非慢性病個案
<input type="checkbox"/>	13	N-未收案	G100***678	028/11/22	男	02	A-慢性病個案
<input type="checkbox"/>	14	N-未收案	G100***802	039/11/25	男	02	A-慢性病個案
<input type="checkbox"/>	15	N-未收案	G100***817	030/10/14	男	02	A-慢性病個案
<input type="checkbox"/>	16	N-未收案	G100***974	027/03/26	男	02	A-慢性病個案
<input type="checkbox"/>	17	N-未收案	G120***542	049/06/20	男	02	A-慢性病個案
<input type="checkbox"/>	18	N-未收案	G200***144	024/11/25	女	02	A-慢性病個案
<input type="checkbox"/>	19	N-未收案	G200***461	024/02/13	女	02	B-非慢性病個案
<input type="checkbox"/>	20	N-未收案	G200***708	015/01/18	女	02	A-慢性病個案

6. 承上，畫面一頁只顯示 20 筆可收案照護對象資料，若有多頁，可點選頁數連結數字，以快速開啟該頁可收案照護對象資料。

7. 承上，若要修改查詢條件，重新查詢，可按**回查詢頁**鍵，自前列第 2 點之步驟開始輸入條件，以重新查詢。

(二). 欲查詢已收案名單：

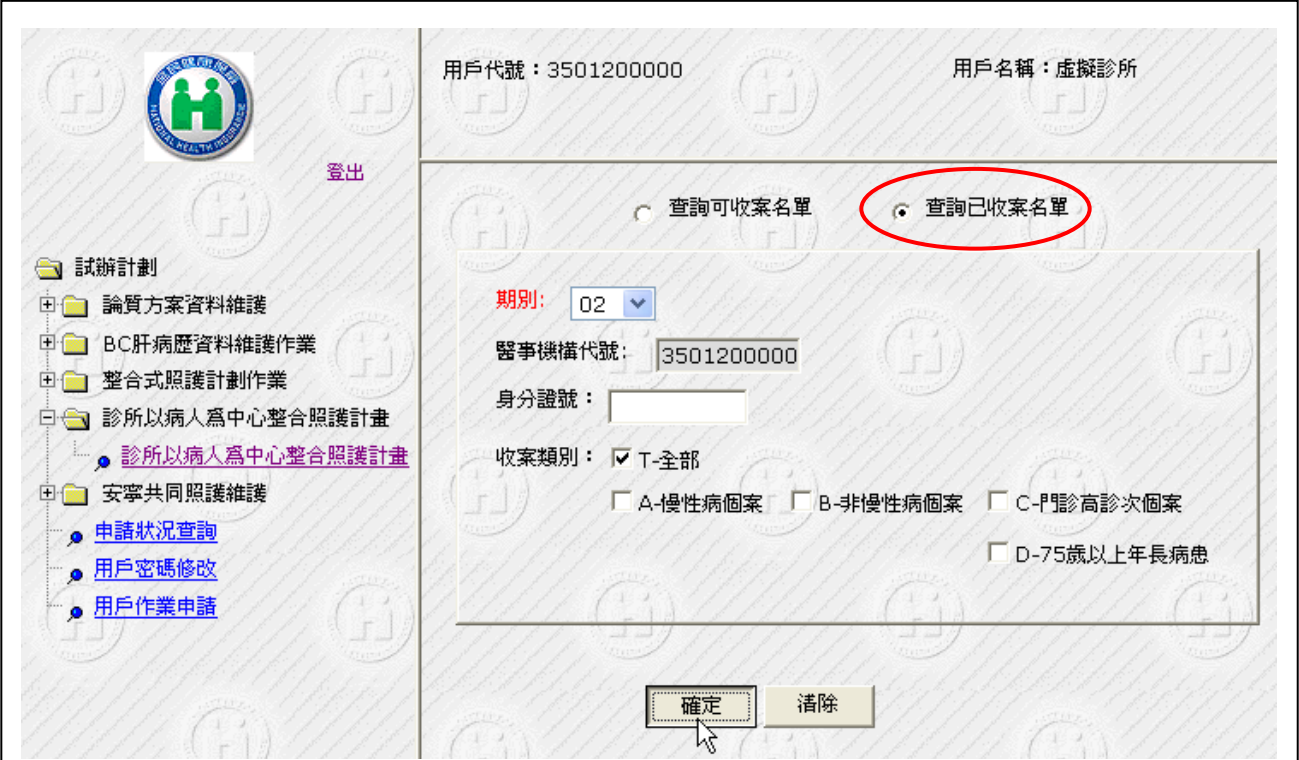
當照護對象經醫師收案完成健康評估，並填具「健康評估照護單」且併當月份送核費用申報「P4701C(健康評估費)」後，於費用申報完成次月1日，由本系統自動將此收案對象轉入「查詢已收案名單」供查詢(例如1月份費月於3月1日轉入、2月份費用於4月1日轉入，以此類推..)。

首先點選要查詢的類別，請點選「查詢已收案名單」前之選鈕。

1. 再填入相關欄位資料：

- (1) 「期別」預設為 02，不用點選。
- (2) 「身分證號」可空白或輸入一組完整的身分證號。
- (3) 「收案類別」
 - A. 勾選 T-全部，表示 A-慢性病個案、B-非慢性病個案、C-門診高診次個案及 D-75 歲以上年長病患等四類可收案名單都要全部查詢出來。
 - B. 若不要全部查詢出來，可自行勾選 A-慢性病個案或 B-非慢性病個案或 C-門診高診次個案或 D-75 歲以上年長病患。可複選。

2. 資料輸入完畢後，請按 **確定** 鍵，以查詢符合輸入條件之照護對象已收案名單。



The screenshot shows a web application interface for querying case lists. The interface is divided into a sidebar on the left and a main content area on the right. The sidebar contains a logo at the top, a '登出' (Logout) button, and a list of navigation links: '試辦計劃', '論質方案資料維護', 'BC肝病歷資料維護作業', '整合式照護計劃作業', '診所以病人為中心整合照護計畫', '診所以病人為中心整合照護計畫' (highlighted), '安寧共同照護維護', '申請狀況查詢', '用戶密碼修改', and '用戶作業申請'. The main content area displays the user's ID (3501200000) and name (虛擬診所). Below this, there are two radio buttons for selecting the query type: '查詢可收案名單' and '查詢已收案名單' (highlighted with a red circle). The search criteria section includes a dropdown for '期別' (02), a text input for '醫事機構代號' (3501200000), a text input for '身分證號', and a section for '收案類別' with checkboxes for 'T-全部' (checked), 'A-慢性病個案', 'B-非慢性病個案', 'C-門診高診次個案', and 'D-75歲以上年長病患'. At the bottom, there are two buttons: '確定' (Confirm) and '清除' (Clear).

3. 按**確定**鍵後，會列出符合條件之照護對象已收案名單資料（依身分證號排序）

用戶代號：3501200000 用戶名稱：虛擬診所

查詢已收案名單

期別：

醫事機構代號：

身分證號：

收案類別： T-全部
 A-慢性病個案 B-非慢性病個案 C-門診高診次個案
 D-75歲以上年長病患

照護對象 63 人

已收案人數 39 人

1 2 3 (共 3 頁 51 筆)

<input type="checkbox"/>	項次	收案情形	身分證字號	出生日期	性別	計畫期別	收案類別
<input type="checkbox"/>	1	Y-已收案	E200***849	039/09/20	女	02	B-非慢性病個案
<input type="checkbox"/>	2	Y-已收案	F228***248	029/11/17	女	02	A-慢性病個案
<input type="checkbox"/>	3	Y-已收案	G100***073	031/04/10	男	02	B-非慢性病個案
<input type="checkbox"/>	4	Y-已收案	G100***114	020/10/21	男	02	A-慢性病個案
<input type="checkbox"/>	5	Y-已收案	G100***165	032/06/25	男	02	A-慢性病個案
<input type="checkbox"/>	6	Y-已收案	G100***223	021/11/25	男	02	B-非慢性病個案
<input type="checkbox"/>	7	Y-已收案	G100***271	015/10/19	男	02	B-非慢性病個案
<input type="checkbox"/>	8	Y-已收案	G100***280	013/01/26	男	02	B-非慢性病個案
<input type="checkbox"/>	9	Y-已收案	G100***292	023/08/12	男	02	A-慢性病個案
<input type="checkbox"/>	10	Y-已收案	G100***306	023/07/30	男	02	A-慢性病個案
<input type="checkbox"/>	11	Y-已收案	G100***306	032/11/19	男	02	A-慢性病個案
<input type="checkbox"/>	12	Y-已收案	G100***322	020/02/17	男	02	B-非慢性病個案
<input type="checkbox"/>	13	Y-已收案	G100***450	028/04/03	男	02	C-門診高診次個案
<input type="checkbox"/>	14	Y-已收案	G100***480	018/10/13	男	02	A-慢性病個案
<input type="checkbox"/>	15	Y-已收案	G100***540	014/01/14	男	02	B-非慢性病個案
<input type="checkbox"/>	16	Y-已收案	G100***597	031/05/30	男	02	B-非慢性病個案
<input type="checkbox"/>	17	Y-已收案	G100***678	028/11/22	男	02	A-慢性病個案
<input type="checkbox"/>	18	Y-已收案	G100***686	025/10/26	男	02	B-非慢性病個案
<input type="checkbox"/>	19	Y-已收案	G100***706	028/10/07	男	02	C-門診高診次個案
<input type="checkbox"/>	20	Y-已收案	G100***707	031/06/21	男	02	A-慢性病個案

4. 承上，畫面一頁只顯示 20 筆已收案照護對象資料，若有多頁，可點選頁數連結數字，以快速開啟該頁已收案照護對象資料。

5. 承上，若要修改查詢條件，重新查詢，可按**回查詢頁** 鍵，自前列第 2 點之步驟開始輸入條件，以重新查詢。

四、完成。