

105 年度全民健康保險牙醫門診總額醫療資源不足地區改善方案-執業服務計畫  
施行地區一覽表

保險人 業務組	縣市	鄉鎮區	分類 級數	保險人 業務組	縣市	鄉鎮區	分類 級數	保險人 業務組	縣市	鄉鎮區	分類 級數
臺北	新北市	石碇區*	1	南區	雲林縣	口湖鄉	1	高屏	澎湖縣	望安鄉*	3
		平溪區*	1		嘉義縣	番路鄉*	1			七美鄉	3
		貢寮區*	1			阿里山鄉	2			白沙鄉*	3
		烏來區*	1			大埔鄉	1			湖西鄉	2
		石門區*	1			東石鄉	1			壽豐鄉*	1
	宜蘭縣	員山鄉*	1		六腳鄉*	1	花蓮縣	豐濱鄉	1		
		大同鄉	2		台南市	左鎮區		1	瑞穗鄉	2	
		南澳鄉	2			南化區		1	萬榮鄉	2	
	金門縣	烈嶼鄉	3			龍崎區		1	卓溪鄉	2	
		烏坵鄉	3		七股區	1		台東縣	綠島鄉*	3	
	連江縣	北竿鄉	3		將軍區*	1	蘭嶼鄉*		3		
		莒光鄉	3		北門區*	1	延平鄉*		2		
		東引鄉	3		田寮區*	1	卑南鄉		1		
	北區	新竹縣	五峰鄉		2	高雄市	六龜區		1	鹿野鄉	1
			橫山鄉*		1		杉林區*		1	海端鄉	2
尖石鄉*			2	甲仙區	1		東河鄉		1		
峨眉鄉*			1	桃源區	3		長濱鄉		2		
苗栗縣		三灣鄉*	1	那瑪夏區	3		達仁鄉	2			
		南庄鄉*	1	茂林區	2		高屏	三地門鄉	2		
		獅潭鄉	1	霧台鄉	3	霧台鄉		3			
		造橋鄉*	1	瑪家鄉*	2	瑪家鄉*		2			
		頭屋鄉*	1	竹田鄉*	1	竹田鄉*		1			
		泰安鄉*	2	泰武鄉	2	泰武鄉		2			
西湖鄉*	1	來義鄉*	2	來義鄉*	2						
中區	台中市	石岡區	1	屏東縣	炭頂鄉	1		炭頂鄉	1		
		和平區* (梨山地區)	3		新埤鄉*	1		新埤鄉*	1		
	彰化縣	竹塘鄉	1		佳冬鄉	1		佳冬鄉	1		
		南投縣	中寮鄉		1	枋山鄉		1	枋山鄉	1	
	信義鄉*		2		春日鄉	2		春日鄉	2		
	仁愛鄉		2		獅子鄉	2		獅子鄉	2		
						牡丹鄉		2	牡丹鄉	2	
					滿洲鄉	1		滿洲鄉	1		

\*係指延續 91~104 年計畫至 105 年繼續施行鄉鎮，共 33 名執業醫師。

## 105 年度全民健康保險牙醫門診總額醫療資源不足地區改善方案-巡迴服務計畫

## 施行地區一覽表

保險人 業務組別	縣市別	鄉鎮區	分類級數	保險人 業務組別	縣市別	鄉鎮區	分類級數			
臺北	新北市	烏來區	2	中區	台中市	和平區	2			
		萬里區	1			大安區	1			
		石碇區	1			新社區	1			
		坪林區	1			石岡區	1			
		石門區	1		彰化縣	芳苑鄉	1			
		平溪區	1			竹塘鄉	1			
		貢寮區	1			大城鄉	1			
		雙溪區	1			線西鄉	1			
		三峽區 (插角地區)	1			埔鹽鄉	1			
	宜蘭縣	南澳鄉	2			埤頭鄉	1			
		員山鄉	1			福興鄉	1			
		大同鄉	2			南投縣	仁愛鄉	2		
		壯圍鄉	1		中寮鄉		1			
		三星鄉	1		信義鄉		2			
		頭城鎮(東北 角海岸地區)	1		國姓鄉		1			
		蘇澳鎮(大南 澳地區)	1		魚池鄉		1			
		礁溪鄉(龍潭 村、匏崙村)	1		雲林縣		古坑鄉	1		
	金門縣	金寧鎮	3				東勢鄉	1		
		烈嶼鄉	3	二崙鄉			1			
		烏坵鄉	3	元長鄉		1				
	連江縣	南竿鄉	3	四湖鄉		1				
		北竿鄉	3	口湖鄉		1				
		莒光鄉	3	水林鄉		1				
		東引鄉	3	台西鄉		1				
	北區	桃園市	復興區	2		南區	雲林縣	林內鄉	1	
			觀音區	1				褒忠鄉	1	
			新屋區	1				麥寮鄉	1	
		新竹縣	峨眉鄉	1				土庫鎮(後 埔、埤腳、 崙內、新 庄、奮起里)	1	
			尖石鄉	2				荊桐鄉 (六合村)	1	
			五峰鄉	2				嘉義縣	東石鄉	1
			橫山鄉	1					番路鄉	1
		苗栗縣	南庄鄉	1					大埔鄉	2
頭屋鄉			1	阿里山鄉	2					
西湖鄉			1	布袋鎮	1					
泰安鄉			2	六腳鄉	1					
獅潭鄉			1	竹崎鄉	2					
					梅山鄉	2				
				溪口鄉	1					
				鹿草鄉	1					

保險人 業務組別	縣市別	鄉鎮區	分類級數	保險人 業務組別	縣市別	鄉鎮區	分類級數	
南區	嘉義縣	大林鎮 (排路里)	1	高屏	屏東縣	內埔鄉 (黎明村)	1	
		中埔鄉 (灣潭村)	1			高樹鄉 (廣興村、 泰山村)	1	
	台南市	玉井區	1			恆春鎮(萬里 桐地區、墾丁 地區)	1	
		關廟區	1			萬巒鄉	1	
		東山區	1			澎湖縣	七美鄉	3
		西港區	1				湖西鄉	2
		後壁區	1		白沙鄉		3	
		大內區	1		望安鄉		3	
		南化區	1		西嶼鄉		2	
		龍崎區	1		馬公市 (虎井島、桶 盤島)		3	
		左鎮區	1		東區	花蓮縣	壽豐鄉	1
		七股區	1				豐濱鄉	1
	鹽水區 (舊營里)	1	萬榮鄉				2	
	高雄市	田寮區	1				秀林鄉	2
杉林區		1	卓溪鄉	2				
茂林區		2	瑞穗鄉	2				
桃源區		3	新城鄉	1				
那瑪夏區		3	光復鄉	1				
甲仙區		1	富里鄉	1				
內門區		1	玉里鎮(河東 地區)	1				
六龜區		1	台東縣	卑南鄉			1	
高屏		三地門鄉		2			太麻里鄉	1
		瑪家鄉		2			達仁鄉	2
		來義鄉		2			大武鄉	1
		春日鄉		2	延平鄉	2		
		獅子鄉		2	長濱鄉	1		
		牡丹鄉		2	金峰鄉	2		
	竹田鄉	1		海端鄉	2			
	崁頂鄉	1		蘭嶼鄉	3			
	滿州鄉	1		綠島鄉	3			
	枋山鄉	1		鹿野鄉	1			
	霧台鄉	2		東河鄉	1			
	泰武鄉	2						
	新埤鄉	1						
	琉球鄉	2						
鹽埔鄉	1							
佳冬鄉	1							

1：指平地鄉之牙醫醫療資源不足地區，或山地地區但交通尚屬方便之牙醫醫療資源不足地區。

2：指山地、離島地區之牙醫醫療資源不足地區，或特殊偏遠平地鄉之牙醫醫療資源不足地區。

3：指特殊困難地區(離島地區須包船、山地地區有特殊交通困難)之牙醫醫療資源不足地區。

**全民健康保險牙醫師至牙醫醫療資源不足地區執業服務計畫  
門診/巡迴時段異動表**

(一) 原門診時段：\_\_\_\_\_年\_\_\_\_\_月 合計\_\_\_\_\_天\_\_\_\_\_小時/週

	一	二	三	四	五	六	日
上 午 時 間							
下 午 時 間							
晚 上 時 間							

(二) 新門診時段：\_\_\_\_\_年\_\_\_\_\_月起 合計\_\_\_\_\_天\_\_\_\_\_小時/週

	一	二	三	四	五	六	日
上 午 時 間							
下 午 時 間							
晚 上 時 間							


(三) 新增或取消巡迴診療時段：

新增巡迴診療時段				取消巡迴診療時段			
巡迴日期 (星期 )	巡迴 時段	巡迴 鄉鎮	巡迴 地點	巡迴日期 (星期 )	巡迴 時段	巡迴 鄉鎮	巡迴 地點

執業地點：\_\_\_\_\_縣市\_\_\_\_\_鄉鎮區

診所名稱：\_\_\_\_\_牙醫診所

醫事機構代號：



執業醫師簽名：



日期：中華民國\_\_\_\_\_年\_\_\_\_\_月\_\_\_\_\_日

備註：本表應於異動或休診前月十五日之前送至牙醫全聯會及保險人分區業務組備查，如遇臨時或突發事由，得於事前向牙醫全聯會及保險人分區業務組以電話或傳真報備，並於三日內完成書面手續。巡迴取消須於當月完成補班，且補班次數及時數應和取消巡迴之次數及時數相同；如於月底最後三日遇臨時或突發事由，得於下個月補足巡迴之次數及時數。

全民健康保險牙醫師至牙醫醫療資源不足地區執業服務計畫

執業醫師休診單

本人：\_\_\_\_\_（姓名）因\_\_\_\_\_（事由）

將於\_\_\_\_年\_\_\_\_月\_\_\_\_日\_\_\_\_時起至\_\_\_\_年\_\_\_\_月\_\_\_\_日\_\_\_\_時止休診

合計\_\_\_\_月\_\_\_\_天\_\_\_\_小時

門診補班，於①\_\_\_\_月\_\_\_\_日\_\_\_\_時起至\_\_\_\_月\_\_\_\_日\_\_\_\_時止

②\_\_\_\_月\_\_\_\_日\_\_\_\_時起至\_\_\_\_月\_\_\_\_日\_\_\_\_時止

③\_\_\_\_月\_\_\_\_日\_\_\_\_時起至\_\_\_\_月\_\_\_\_日\_\_\_\_時止

④\_\_\_\_月\_\_\_\_日\_\_\_\_時起至\_\_\_\_月\_\_\_\_日\_\_\_\_時止

合計\_\_\_\_天\_\_\_\_小時

執業地點：\_\_\_\_\_縣市\_\_\_\_\_鄉鎮區

診所名稱：\_\_\_\_\_牙醫診所

印

醫事機構代號：

執業醫師簽名：

印

日期：中華民國\_\_\_\_年\_\_\_\_月\_\_\_\_日

全民健康保險牙醫師至牙醫醫療資源不足地區執業服務計畫休診及補班規範：

1. 依本計畫之第七項執行內容及第十項相關規範辦理。
2. 本休診單應於事前向牙醫全聯會及保險人分區業務組備查並完成書面手續；如遇臨時或突發事由，得於事前向牙醫全聯會及保險人分區業務組以電話或傳真報備，並於三日內完成書面手續。
3. 門診補班可於休診日前、後辦理，但限於當月完成。且補班天數及時數應和請假天數及時數相同。
4. 跨月休診，應於當月個別補班；如遇臨時或突發事由於月底最後三日，得於下個月前三日補班完成。

## 牙醫師至牙醫醫療資源不足地區執業服務計畫

## 「執業地點門診服務」及「牙醫巡迴醫療服務」

## 月申請表

門診時段  
 口腔衛生推廣  
 巡迴醫療

\_\_\_\_\_年\_\_\_\_\_月 預定時段表 合計：共 \_\_\_\_\_ 小時

	一	二	三	四	五	六	日
上 午 時 間							
下 午 時 間							
晚 上 時 間							

執業地點：\_\_\_\_\_縣市\_\_\_\_\_鄉鎮區

診所名稱：\_\_\_\_\_牙醫診所

印

醫事機構代號：

執業醫師簽名：

印

日期：中華民國\_\_\_\_年\_\_\_\_月\_\_\_\_日

註：

1. 請於表格中同時填寫該月之「門診時段」及「口腔衛生推廣」服務及「巡迴醫療」服務時段。
2. 負責醫師執行巡迴醫療服務應於醫療院所報備門診服務之時段以外，如為時段內則應填寫執業醫師休診單，並另行補班。
3. 支援醫師支援該醫療院所執行巡迴醫療服務，不受門診時段限制，但均應依相關規定向當地衛生主管機關報備。
4. 每月「月申請表」應於前月十五日前以書面送至牙醫全聯會申請該月巡迴次數，該月巡迴次數如經牙醫全聯會評估須另專案提報者，則由牙醫全聯會將相關資料函送保險人分區業務組核定。
5. 保險人分區業務組於執行當月之次月二十日前檢核申請表、執行表等相關資料，如有未附齊全者，將無法核撥費用，但仍接受補件。

全民健康保險牙醫門診總額醫療資源不足地區改善方案牙醫師至牙醫醫療資源不足地區執業服務計畫

巡迴點統計表

執業診所名稱：

印

醫事機構代號：

執業醫師：

印

日期： 年 月， 共計 診次

鄉鎮區	級數	巡迴點(村.部落.學校等)	巡迴點地址	巡迴點負責人	負責人聯絡電話	預計巡迴日期

\*每月應於前月十五日連同月申請表以書面函送至牙醫全聯會申請該月巡迴次數，該月巡迴次數如經牙醫全聯會評估需須專案提報者，應由牙醫全聯會將相關資料函送保險人分區業務組核定。

牙醫師至牙醫醫療資源不足地區執業服務計畫

「牙醫巡迴醫療服務」臨時申請表

本人\_\_\_\_\_（姓名）於\_\_\_\_年\_\_\_\_月\_\_\_\_日\_\_\_\_時起  
至\_\_\_\_時止，合計\_\_\_\_小時 於\_\_\_\_\_（地點）執行

(一)  一般治療為主，預防保健(A3 案件)為輔

(二)  口腔衛生推廣服務

A. 正確刷牙及牙線指導

B. 含氟漱口水指導

C. 家戶訪視及口腔疾病和衛生檢查

D. 參與並配合當地社區的總體健康營造活動

E. 口腔衛生及疾病防制說明會

執業地點：\_\_\_\_\_縣市\_\_\_\_\_鄉鎮區

服務醫師：\_\_\_\_\_ 簽名

負責醫師：\_\_\_\_\_ 簽名

醫事機構名稱：\_\_\_\_\_

印

註：

1. 負責醫師執行此項服務應於醫療院所報備門診服務之時段以外，如為時段內則應填寫執業醫師休診單，並另行補班。
2. 支援醫師支援該醫療院所執行此項服務，不受門診時段限制，但均應依相關規定向當地衛生主管機關報備。
3. 此申請表應於執行前，以傳真或書面函向牙醫全聯會及保險人分區業務組申請核准。
4. 保險人分區業務組於執行當月之次月二十日前檢核申請表、執行表等相關資料，如有未附齊全者，將無法核撥費用，但仍接受補件。



全民健康保險牙醫師至牙醫醫療資源不足地區巡迴服務計畫  
巡迴時段異動表

- 一、申請單位：\_\_\_\_\_醫療團  
 二、負責醫師：  
 三、其他相關醫師：  
 四、連絡電話：  
 五、聯絡地址：

(一) 新增巡迴診療時段：

巡迴日期 (星期 )	巡迴時段	巡迴鄉鎮	巡迴地點	巡迴醫師

(二) 取消巡迴診療時段：

巡迴日期 (星期 )	巡迴時段	巡迴鄉鎮	巡迴地點	巡迴醫師

日期：中華民國\_\_\_\_年\_\_\_\_月\_\_\_\_日

全民健康保險牙醫師至牙醫醫療資源不足地區執業服務計畫  
申請書

一、姓 名：

二、身分證統一編號：

三、牙醫師證號：

四、各級公會資歷（請簡列三項）：

(一)

(二)

(三)

五、對牙醫界活動參與及貢獻（國內、外，山地離島偏遠地區醫療，口衛服務，

社區醫療服務等）（請簡列三項）

(一)

(二)

(三)

六、聯絡電話：( )

七、聯絡地址：

八、執業地點： 縣市 鄉鎮區

九、預定執業時間： 年 月

十、診所名稱：

十一、原服務醫療院所地點： \_\_\_\_\_縣（市） \_\_\_\_\_市（鄉鎮區）

十二、原服務醫療院所名稱： \_\_\_\_\_

十三、門診服務時間（請填寫門診時段）：共 小時／週

	星期一	星期二	星期三	星期四	星期五	星期六	星期日
上午 時段							
下午 時段							
晚上 時段							

備註：每週至少提供 5 天門診服務(以包含 2 個夜診為原則)，總提供醫療服務診療時數不得少於 24 小時。

十四、「巡迴醫療服務」服務時間 共\_\_\_\_\_小時/週

	星期一	星期二	星期三	星期四	星期五	星期六	星期日
第一診							
第二診							
第三診							

備註：1.每月至少執行 2 次牙醫巡迴服務，此 2 次不包含口腔衛生推廣服務，若有特殊情況須經牙醫全聯會評估後，送所轄保險人分區業務組核定。

2.總服務時數(包括執業地點門診服務及牙醫巡迴醫療服務)每週不得少於 30 小時。

十五、請據實詳填是否違反醫師法、醫療法或健保等相關法規之情事：

十六、各地方公會及分區審查執行會意見（請勿填寫）：

## 全民健康保險牙醫師至牙醫醫療資源不足地區執業服務計畫 計畫書內容

一、前言：請敘述執業動機，包括執業地點之牙醫醫療資源提供情況、口腔問題狀況等。

二、目的：分點具體列述執業所要達成之目標。

三、執業地區現況分析：請依下列項目分別具體列述相關內容。

(一) 執業地區及人口分布：請竭盡所能具體詳述執業服務之地區分布情形及面積、戶籍人口數及其性別年齡別分布情形、外流人口比率、納保人口數及納保率等相關資料。

項目	內容
人口	
面積	
村落	
學校數（國中、小學）	

(二) 地理環境概況及交通情形：請簡要敘述執業服務地區地理環境概況（檢附簡要地圖更佳）、當地對外交通情形、當地距最近牙醫醫療服務所需車程時間等，並附上 3 張照片供參。

(三) 醫療需求情形：請詳述執業地區之牙醫醫療服務使用狀況、口腔衛生保健狀況、齲齒率、就醫率等相關情形。

(四) 請檢附執業地點鄉公所執業推薦函。

四、執行計畫：

醫療人力資源：請詳述醫事人力、門診服務時間等情形。

五、評估預期效益：請詳述執業服務預期將對該地區達成之效益，並表列各項預定達成指標。

六、書寫格式：以 word 形式建檔，A4 版面，由左而右，由上而下，(標)楷書 14 號字型，橫式書寫。

## 全民健康保險牙醫師至牙醫醫療資源不足地區巡迴服務計畫 申請書

一、申請單位(\_\_\_\_\_醫療團)： (公會、分會、教學醫院)

二、負責醫師：

三、其他相關醫師：

四、聯絡電話：( )

五、聯絡地址：□□□

六、巡迴縣市	鄉鎮區	學校名稱	學童數	醫療費用	巡迴期間
縣市	鄉鎮區		人	\$	年 月
縣市	鄉鎮區		人	\$	年 月
縣市	鄉鎮區		人	\$	年 月
縣市	鄉鎮區		人	\$	年 月
縣市	鄉鎮區		人	\$	年 月
縣市	鄉鎮區		人	\$	年 月
縣市	鄉鎮區		人	\$	年 月
縣市	鄉鎮區		人	\$	年 月
縣市	鄉鎮區		人	\$	年 月
縣市	鄉鎮區		人	\$	年 月

合計學校數：

總人數

總經費

## 全民健康保險牙醫師至牙醫醫療資源不足地區巡迴服務計畫 計畫書內容

- 一、前言：請敘述巡迴服務動機，包括巡迴服務鄉鎮、學校名稱、醫療資源提供情況、口腔問題狀況等。
- 二、目的：分點具體列述巡迴服務所要達成之目標。
- 三、巡迴學校之現況分析：請依下列項目分別具體列述相關內容。
  - (一)巡迴服務學校之地區及人口分布：請具體詳述巡迴服務學校之地區分布情形及面積、學童數、當地戶籍人口數及其性別年齡別分布情形等相關資料。
  - (二)地理環境概況及交通情形：請簡要敘述巡迴服務地區地理環境概況(檢附簡要地圖更佳)、當地對外交通情形、當地距最近牙醫醫療服務所需車程時間等。
  - (三)醫療需求情形：請詳述巡迴服務學校之牙醫醫療服務使用狀況、口腔衛生保健狀況、齲齒率、就醫率等相關情形。
- 四、執行計畫：
  - (一)醫療人力資源：請詳述醫事人力名單(包含診所名稱、診所代號、醫師姓名、身分證統一編號、牙醫師證號等)。
  - (二)經費評估：請詳述經費評估之方法及內容，經費請依支付標準表之項目及點數評估，點數總計後請加二成計算。
- 五、評估預期效益：請詳述巡迴服務預期將對學校達成之效益，並表列各項預定達成指標。
- 六、書寫格式：以 word 形式建檔，A4 版面，由左而右，由上而下，(標)楷書 14 號字型，橫式書寫。

## 「全民健康保險牙醫門診總額醫療資源不足地區改善方案」 評選審查作業要點

- 一、本作業要點依牙醫全聯會第八屆第二次全民健保牙醫門診總額委員會(現為牙醫門診醫療服務審查執行會)決議及本年度「全民健康保險牙醫門診總額醫療資源不足地區改善方案」辦理之。
- 二、本作業要點基於公平、公正、公開之原則，目的在評選優秀之牙醫師及巡迴團隊至牙醫醫療資源不足地區執行醫療服務，均衡牙醫醫療資源，促使全體保險對象獲得適當之牙醫醫療服務。
- 三、評選審查小組成員：牙醫門診醫療服務審查執行會相關人員、六分區代表及離島代表。
- 四、牙醫全聯會於公告日起即受理牙醫師或醫療團申請，並於受理申請後 45 個工作日內(以郵戳為憑)完成資料評估；並於評估完成後 10 個工作日內函知保險人分區業務組評估結果；保險人分區業務組於收到牙醫全聯會評估結果後 10 個工作日內函復申請者(執業計畫：牙醫師、巡迴計畫：醫療團)核定結果。經審查通過並收到回復函者，執業醫師依醫師法相關規定辦理執業登記後，持保險人之同意函向全民健康保險保險人簽訂特約醫事服務機構合約。巡迴團隊亦依醫師法相關規定辦理後，即可執行巡迴醫療服務。
- 五、資格評估：
  - (一) 申請執業計畫之執業醫師依計畫申請資格規定。
  - (二) 申請巡迴醫療服務團依計畫申請資格規定。
  - (三) 依本方案前兩項計畫之執行地區及目標所列內容為依據，不分區執行。
  - (四) 執業設點以鄉、鎮為單位，巡迴則以牙醫醫療資源不足地區之鄉、鎮合成區域為單位，並以不跨區為原則。
- 六、書面評估：
  - (一) 執業：
    - 1.地區優先次序：
      - (1) 未實施「本方案」—執業及巡迴之離島、山地鄉鎮。
      - (2) 未實施「本方案」—執業及巡迴之平地鄉鎮。
      - (3) 已實施「本方案」—已提供巡迴惟仍無執業之離島、山地鄉鎮。
      - (4) 牙醫醫療資源不足且單一牙醫執業之離島、山地鄉鎮(91年至104

年通過牙醫醫療資源不足地區執業計畫者除外)。

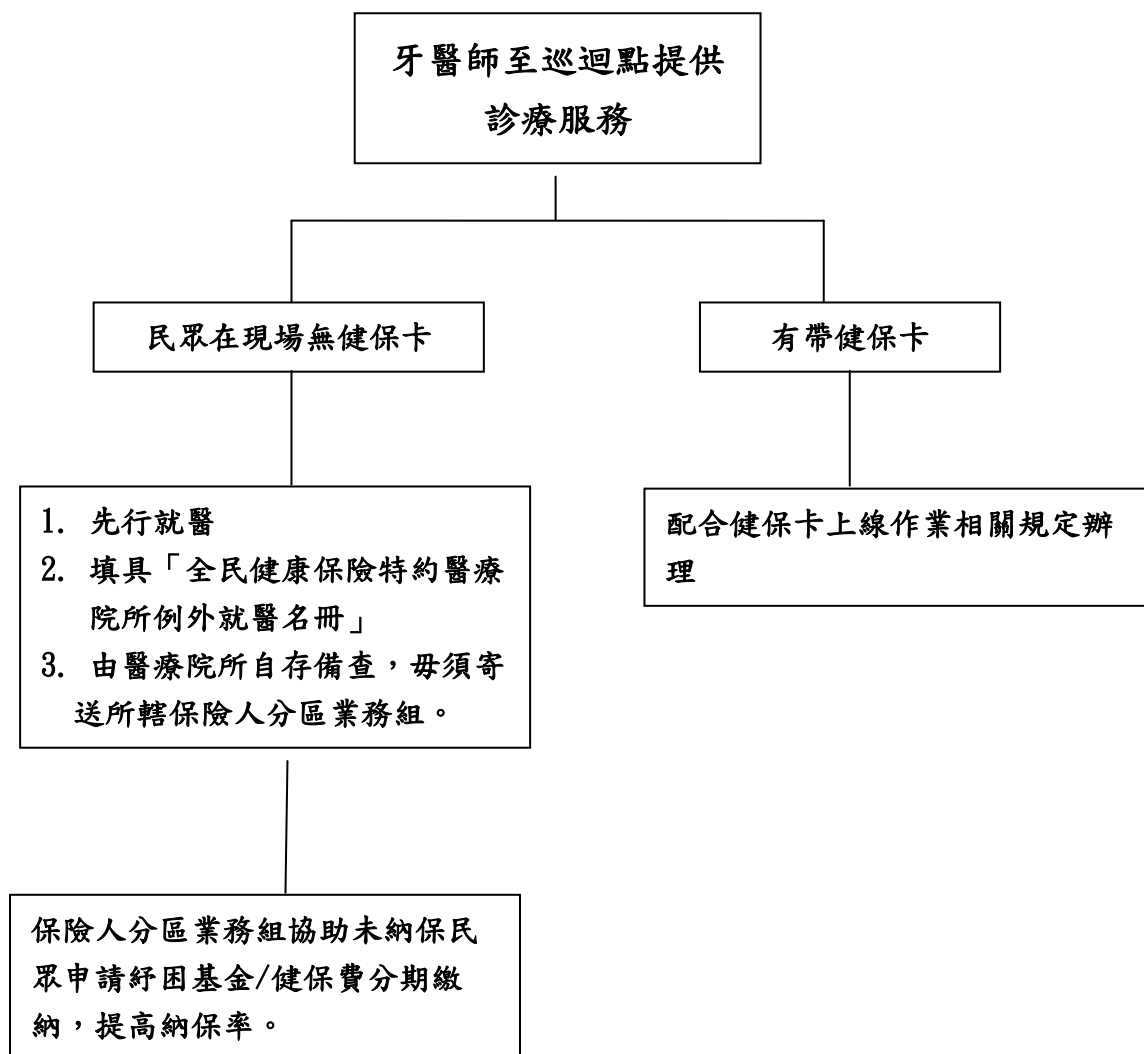
- 2.依地理位置、環境、交通狀況、人口等因素列出執行困難度及需求度之地區評估。
- 3.執業計畫內容：依其門診時段，工作範圍，項目，內容詳實度做評估，及所申請之牙醫醫療資源不足地區鄉（鎮）公所推薦函。
- 4.醫師個人因素：依此醫師參與牙醫界活動（山地，離島醫療，口衛活動），地緣性及在各級公會之資歷和貢獻。並參考各地方公會及分區委員會之意見。

(二) 巡迴：

- 1.應尊重並知會當地牙醫師公會。
  - 2.計畫內容。
  - 3.生活圈及流動路線考量。
  - 4.分區內若有兩個以上團隊巡迴區域，或某些巡迴點重疊時，以已設點並已進行醫療服務團優先。
  - 5.評估巡迴區域大小、服務地點點數，醫師人數及設備。
  - 6.離島及山地偏遠地區優先考量。
- 七、面試一就執業醫師個人背景，熱忱度，未來規劃和對當地背景之熟悉做評選。巡迴醫療團隊若有必要亦要請負責醫師做說明。
- 八、如有未盡事宜或變更事項，均依牙醫門診醫療服務審查執行會決議辦理。



## 全民健康保險牙醫門診總額醫療資源不足地區改善方案之過卡困難 作業流程圖



**全民健康保險牙醫門診總額醫療資源不足地區改善方案之過卡困難  
作業辦理原則**

健保卡狀況	能否給予治療	能否申報	附帶條件及建議
有健保卡， 可過卡	可	可	無
有健保卡， 無法過卡 (硬體設備 限制)	可	可	<p>巡迴醫療須配合健保卡上線作業相關規定如下：</p> <ol style="list-style-type: none"> <li>1.使用具電池的連線型讀卡機，外出前可先於院內進行開機認證後，再攜帶外出使用。</li> <li>2.除特約醫療院所日常使用的連接健保醫療網線路外，另外申請一組連接「健保醫療網」的撥接帳號，攜帶筆記型電腦、連線型讀卡機或單機獨立型讀卡機，赴外地時就近商借電話線路連線，以撥接方式進行開機認證。</li> <li>3.若上述方案均不可行，始列為異常狀況處理，於費用申報時填寫就醫序號異常代碼”F000”申報。</li> </ol>
沒帶卡	可	可	<p>倘有特殊原因未攜帶健保卡者，依規定填具「全民健康保險特約醫療院所例外就醫名冊」後同意以健保身分就醫，就醫序號以特定代碼「C001」申報。特約醫療院所應將「例外就醫名冊」自存備查，毋須寄送所轄保險人分區業務組。</p>

## 全民健康保險特約醫療院所例外就醫名冊

特約醫療院所名稱：

特約醫療院所代號：

就醫日期	就醫類別	姓名	出生日期	身分證統一編號	聯絡電話	無卡原因
	<input type="checkbox"/> 門、急診 <input type="checkbox"/> 住院				公： 宅： 手機：	<input type="checkbox"/> 已加保未領到卡 <input type="checkbox"/> 遺失、毀損換發期間 <input type="checkbox"/> 20歲以下兒少 <input type="checkbox"/> 懷孕婦女
	<input type="checkbox"/> 門、急診 <input type="checkbox"/> 住院				公： 宅： 手機：	<input type="checkbox"/> 已加保未領到卡 <input type="checkbox"/> 遺失、毀損換發期間 <input type="checkbox"/> 20歲以下兒少 <input type="checkbox"/> 懷孕婦女
	<input type="checkbox"/> 門、急診 <input type="checkbox"/> 住院				公： 宅： 手機：	<input type="checkbox"/> 已加保未領到卡 <input type="checkbox"/> 遺失、毀損換發期間 <input type="checkbox"/> 20歲以下兒少 <input type="checkbox"/> 懷孕婦女
	<input type="checkbox"/> 門、急診 <input type="checkbox"/> 住院				公： 宅： 手機：	<input type="checkbox"/> 已加保未領到卡 <input type="checkbox"/> 遺失、毀損換發期間 <input type="checkbox"/> 20歲以下兒少 <input type="checkbox"/> 懷孕婦女
	<input type="checkbox"/> 門、急診 <input type="checkbox"/> 住院				公： 宅： 手機：	<input type="checkbox"/> 已加保未領到卡 <input type="checkbox"/> 遺失、毀損換發期間 <input type="checkbox"/> 20歲以下兒少 <input type="checkbox"/> 懷孕婦女

註：1.本表由醫療院所自存備查，不須再寄送至保險人分區業務組。

2.本表請院所自行印製使用。

**全民健康保險牙醫門診總額專款專用醫療報酬申請表**  
**執行巡迴醫療服務論次費用**

執業計畫     巡迴計畫

受理日期		受理編號								
醫事服務機構名稱		醫事服務機構代號								
編號	請領人姓名	請領人身分字號	支付別	日期	地點	服務時間(小時)	診療人次	申請金額	核減額	核定額
1.										
2.										
3.										
4.										
5.										
6.										
7.										
8.										
9.										
10.										
11.										
12.										
本頁小計										
總表	項目	申請次數	服務時數	診療人次	每時申請金額	申請金額總數	核減時數	核減金額	核定時數	核定金額
	支付別									
	P22002									
	P22003									
	P22004									
	總計									

年 月

頁數：第 頁 共 頁

負責醫師姓名: \_\_\_\_\_

醫事服務機構地址: \_\_\_\_\_

電話: \_\_\_\_\_

印信: \_\_\_\_\_

- 一、編號：每月填送均自 1 號起編。總表欄：於最後一頁填寫。  
 二、診療人次：填寫當次診療之人次(不含口腔衛生推廣服務)。  
 三、支付別：執業計畫之巡迴醫療服務(時段以外)、巡迴計畫：  
 P22002 每次服務每小時一級 1500 點。P22003 每次服務每小時二級 2400 點。  
 P22004 每次服務每小時三級 3400 點；一、二級每天以 6 小時、三級每天以 9 小時，且第 7 小時之後以二級地區(每小時 2400 點支付)【離島須包船地區不在此限，經牙醫全聯會核准者，第 7 小時仍以三級地區(每小時 3400 點)支付】。  
 四、地點：請填至村里或學校名稱。  
 五、填寫時請依同一支付別集中申報，同一請領人姓名亦應集中申報。本申請表應於次月二十日前連同門診費用申報寄保險人分區業務組，惟請另置於信封內，並於信封上註明「申請牙醫門診總額專款專用醫療報酬」。  
 填表日期 年 月 日

一式三聯 第一聯：送保險人分區業務組、第二聯：送中華民國牙醫師公會全國聯合會、第三聯：醫療院所自行留存



## 全民健康保險牙醫師至牙醫醫療資源不足地區

## 「口腔衛生推廣服務」及「牙醫巡迴醫療服務」執行表

 執業計畫     巡迴計畫

申請日期：    年    月    日

醫事機構名稱：		醫事機構代號：	
服務地點 _____ 縣市 _____ 鄉村 _____ 國小		地址：	
執行日期 _____ 年 _____ 月 _____ 日 _____ 時 _____ 分至 _____ 時 _____ 分    合計 _____ 小時			
服務對象 <input type="checkbox"/> 成人 <input type="checkbox"/> 國小學童 <input type="checkbox"/> 幼稚園學童		服務人數 _____ 人	
服務項目：            (一) <input type="checkbox"/> 一般治療為主，預防保健(A3 案件)為輔 (二) <input type="checkbox"/> 口腔衛生推廣服務 <input type="checkbox"/> A. 正確刷牙及牙線指導 <input type="checkbox"/> B. 含氟漱口水指導 <input type="checkbox"/> C. 家戶訪視及口腔疾病和衛生檢查 <input type="checkbox"/> D. 參與並配合當地社區的總體健康營造活動 <input type="checkbox"/> E. 口腔衛生及疾病防制說明會			
服務醫師姓名 _____		簽名 _____	
醫事機構名稱 _____		印 <input type="checkbox"/>	
		附註： 1. 口腔衛生推廣服項目每月至多 3 小時。 2. 該診次如無法於巡迴點過卡或僅執行口腔衛生推廣服務者，應檢附執行照片三張。 3. 連同服務報酬申請表及事前申請同意函分送所屬本保險人分區業務組。	



## 全民健康保險牙醫門診總額醫療資源不足地區改善方案 執業計畫考核作業要點

### 一、前言

牙醫醫療資源不足地區執業計畫自 91 年實施以來，目前已有 30 餘個「牙醫醫療資源不足地區」申請通過並已執行，如何符合以當地居民口腔健康為中心，提供一個有效、積極、安全性的醫療體系，一直是牙醫全聯會在計畫實施所要努力的，在兼顧醫事管理和人性管理之下，須訂定一個具鼓勵性質，但又不曾忽視該區居民就醫權利及醫療品質的要點。

### 二、對象

1. 本執業計畫之醫師，且執業滿 1 年。
2. 本執業計畫之醫師，曾被民眾投訴或申報狀況異常。
3. 上年度執業考核結果列為觀察或輔導之醫師。
4. 由牙醫門診醫療服務審查執行會之各分會或保險人分區業務組提報須考核之醫師(含新參與本計畫者)。
5. 未達任一主要處置醫令之管控絕對指標者(資料由保險人提供牙醫全聯會分析)，以每季全國主要處置醫令分布進行評估如下：
  - (1) OD 案件申報點數占率(計算公式： $\text{OD 案件申報點數} / \text{處置申報點數}$ )
  - (2) 牙周案件申報點數占率(計算公式： $\text{牙周案件申報點數} / \text{處置申報點數}$ )
  - (1)+(2)占率，須達到處置申報點數占率的 40%。
  - (3) Endo 案件申報點數占率—須達到 2%(計算公式： $\text{Endo 案件申報點數} / \text{處置申報點數}$ )

三、實地考核成員：包括保險人分區業務組及牙醫全聯會相關人員。

### 四、考核方式

符合對象條件之診所，由牙醫全聯會配合保險分區業務組訂定時間至考核診所，並於考評前 1 個月發函通知院所，次月將辦理實地考核作業。

### 五、考核辦法：

(一)應依地理位置、道路便利、人口和部落多少分佈就執行困難度及需求度評核：

1. 人口多、道路便利平地鄉鎮。
2. 山地或平地偏遠鄉鎮、山地艱困及離島鄉鎮。

(二)考核評分表如後(含實地考核評分表、民眾滿意度調查表及電話考評表)

### 六、綜合討論及評分

1. 特優：90 分以上。
2. 優：80 分以上。
3. 良：70~79 分。
4. 輔導：60~69 分，分區輔導一季，要求改善，並提出改善計畫書，覆核未達 70 分者即停止執行本計畫。
5. 終止合約：59 分以下者，立即停止執行本計畫。
6. 連續兩年考核結果列為輔導，即停止執行本計畫。



# 全民健康保險牙醫門診總額醫療資源不足地區改善方案

## 執業計畫 實地考核評分表

一、基本資料				
執業鄉鎮：	縣市	鄉鎮區	診所	醫師
二、評分項目(共 100 分)				
(一) 診所外在環境評核(共 8 分)				
1、執業地點是否為該鄉道路便利、人口集中之地。	<input type="checkbox"/> 非常便利(2分) <input type="checkbox"/> 尚可(1分) <input type="checkbox"/> 不便利(0分)			
2、診所招牌是否明顯、清楚。	<input type="checkbox"/> 明顯(2分) <input type="checkbox"/> 尚可(1分) <input type="checkbox"/> 不明顯(0分)			
3、門前告示是否明確標示診療科目、時段。	<input type="checkbox"/> 明確(2分) <input type="checkbox"/> 尚可(1分) <input type="checkbox"/> 不明確(0分)			
4、居所和診所的距離。	<input type="checkbox"/> 接近(2分) <input type="checkbox"/> 尚可(1分) <input type="checkbox"/> 遙遠(0分)			
(二) 診所內部設備、環境評核 (共 7 分)				
1、基本設施、診療器材之完備 註:(須為可正常使用) ※具備 9 項右列設備(3分) ※右列設備缺一項者(1分) ※右列設備缺兩項者(0分)	基本設施包括： (1)牙科治療台 <input type="checkbox"/> 有 <input type="checkbox"/> 無 (2)高慢速機頭 <input type="checkbox"/> 有 <input type="checkbox"/> 無 (3)空壓機 <input type="checkbox"/> 有 <input type="checkbox"/> 無 (4)X光機 <input type="checkbox"/> 有 <input type="checkbox"/> 無 (5)電腦及週邊設備 <input type="checkbox"/> 有 <input type="checkbox"/> 無  診療器材包括： (1)牙體復形 <input type="checkbox"/> 有 <input type="checkbox"/> 無 (2)口腔外科 <input type="checkbox"/> 有 <input type="checkbox"/> 無 (3)根管治療 <input type="checkbox"/> 有 <input type="checkbox"/> 無 (4)洗牙機 <input type="checkbox"/> 有 <input type="checkbox"/> 無			
3、室內環境及診療動線：乾淨、明亮，診療動線流暢。	<input type="checkbox"/> 優良(2分) <input type="checkbox"/> 尚可(1分) <input type="checkbox"/> 待改進(0分)			
4、是否聘用牙醫助理	<input type="checkbox"/> 一名且具備證照(2分) <input type="checkbox"/> 一名(1分)  <input type="checkbox"/> 無(0分)			

(三) 是否合乎牙醫院所感染控制 SOP 作業細則 (共 27 分)

<p>1、硬體設備(6分)</p> <p>(1) 具有適當之洗手設備</p> <p>(2) 良好之通風空調系統</p> <p>(3) 器具滅菌設備</p>	<p><input type="checkbox"/>是(2分)      <input type="checkbox"/>否(0分)</p> <p><input type="checkbox"/>是(2分)      <input type="checkbox"/>否(0分)</p> <p><input type="checkbox"/>完整(2分)    <input type="checkbox"/>尚可(1分)    <input type="checkbox"/>待改進(0分)</p>
<p>2、軟體部分(21分)</p> <p>(1)病歷首頁中全身病史登載完整</p> <p>(2)醫師及助理人員穿戴防護裝置</p> <p>(3)開診前及結束後應作管道消毒</p> <p>(4)醫療廢棄物與毒性廢棄物依法分類、貯存與處理</p> <p>(5)浸泡器械的清毒藥水乾淨並在有效期限內</p> <p>(6)診所依感染控制 SOP 作業，製訂消毒流程表及紀錄表且登載完整</p> <p>(7)滅菌後器械之包裝存放應無再污染之虞</p>	<p><input type="checkbox"/>非常完整(3分) <input type="checkbox"/>完整(2分) <input type="checkbox"/>普通(1分) <input type="checkbox"/>不完整(0分)</p> <p><input type="checkbox"/>非常完整(3分) <input type="checkbox"/>完整(2分) <input type="checkbox"/>普通(1分) <input type="checkbox"/>不完整(0分)</p> <p><input type="checkbox"/>非常完整(3分) <input type="checkbox"/>完整(2分) <input type="checkbox"/>普通(1分) <input type="checkbox"/>不完整(0分)</p> <p><input type="checkbox"/>非常完整(3分) <input type="checkbox"/>完整(2分) <input type="checkbox"/>普通(1分) <input type="checkbox"/>不完整(0分)</p> <p><input type="checkbox"/>非常完整(3分) <input type="checkbox"/>完整(2分) <input type="checkbox"/>普通(1分) <input type="checkbox"/>不完整(0分)</p> <p><input type="checkbox"/>非常完整(3分) <input type="checkbox"/>完整(2分) <input type="checkbox"/>普通(1分) <input type="checkbox"/>不完整(0分)</p> <p><input type="checkbox"/>非常完整(3分) <input type="checkbox"/>完整(2分) <input type="checkbox"/>普通(1分) <input type="checkbox"/>不完整(0分)</p>

(四) 巡迴醫療執行狀況評核 (共 8 分)

<p>1、執行時段符合計劃規定，並按時執行。</p> <p>2、每月至多申報一次「口腔衛生推廣」？</p> <p>3、巡迴醫療每週服務地點是否適當？</p> <p>4、巡迴醫療的診療設備及牙材。</p>	<p><input type="checkbox"/>是(2分)      <input type="checkbox"/>否</p> <p><input type="checkbox"/>是(2分)      <input type="checkbox"/>否</p> <p><input type="checkbox"/>是(2分)      <input type="checkbox"/>否</p> <p><input type="checkbox"/>是(2分)      <input type="checkbox"/>否</p>
-------------------------------------------------------------------------------------------------------	---------------------------------------------------------------------------------------------------------------------------------------------------------------------------------------------------------------------------------------------------------------------------------

(五) 執業內容-專業考核 (共 30 分)

執業醫師簽名：

1、診療項目(質) 是否符合當地  
醫療需求 (15 分)

(1)OD 案件申報點數占率+  
牙周案件申報點數占率

≥ 55% (4 分)     ≥ 50~55% (3 分)     ≥ 45~50% (2 分)  
 ≥ 40~45% (1 分)     < 40% (0 分)

(2)Endo 案件申報點數占率

≥ 10% (6 分)     ≥ 8~10% (5 分)     ≥ 6~8% (4 分)  
 ≥ 4~6% (3 分)     ≥ 2~4% (2 分)     < 2% (1 分)

(3)實地審查狀況(5 分)

特優(5 分)     優(4 分)     良(3 分)  
 普通(2 分)

理由

2、診療量是否吻合當地醫療需  
求 (10 分)

(1)每月總申報點數占保障額  
度的比例

≥ 60~70% (5 分)     ≥ 50~60% (4 分)  
 ≥ 40~50% (3 分)     ≥ 30~40% (2 分)     ≥ 20~30% (0 分)  
 < 20% (0 分)

(2)實地審查狀況(5 分)

特優(5 分)     優(4 分)     良(3 分)  
 普通(2 分)

理由

3、醫師溝通能力及融入社區環  
境之程度(5 分)

優(5 分)     良(3 分)     普通(1 分)

(六) 執業地點民眾滿意度調查 (共 10 分)

將民眾評分表之結果平均後計分

得分

分

(七) 實地審查前電話抽查評核 (共 10 分)

將電話評分表之結果平均後計分

得分

分

(八)總計

分

**全民健康保險牙醫門診總額醫療資源不足地區改善方案  
民眾滿意度調查**

執業鄉鎮：	縣市	鄉鎮區	診所	醫師
(六) 執業地點民眾滿意度調查 (共 10 分)				
(1)您是否知道該院所的設置? (2)您是否曾經至該院所治療牙齒?  (2-1)下次您是否願意再到該院所看牙? (2-2)醫師的服務態度 (2-3)知道此院所的設置後，您是否願意 或介紹親友到該院所看牙？	<input type="checkbox"/> 知道(2分) <input type="checkbox"/> 不知道(0分) <input type="checkbox"/> 是(3分),續問 (2-1),(2-2) <input type="checkbox"/> 否(0分),續問(2-3)  <input type="checkbox"/> 願意(2分) <input type="checkbox"/> 不願意(0分) <input type="checkbox"/> 滿意(3分) <input type="checkbox"/> 尚可(1分) <input type="checkbox"/> 不滿意(0分) <input type="checkbox"/> 願意(5分) <input type="checkbox"/> 會考慮(3分) <input type="checkbox"/> 不願意(0分) <input type="checkbox"/> 已有習慣看診醫師(0分)			
得分				分

註:實地考評當日調查 10~20 名民眾，並將結果平均列入評分。

**全民健康保險牙醫門診總額醫療資源不足地區改善方案  
電話考評表**

執業鄉鎮：	縣市	鄉鎮區	醫師
(七) 實地考核前電話抽查評核 (共 10 分)			
(1) 醫師執業診療時段值勤情形 (2) 醫師其他診療時段值勤情形 (3) 當地小學或鄉公所人員反應情形	<input type="checkbox"/> 優良(4分) <input type="checkbox"/> 尚可(3分) <input type="checkbox"/> 待改進(1分) <input type="checkbox"/> 優良(3分) <input type="checkbox"/> 尚可(2分) <input type="checkbox"/> 待改進(1分) <input type="checkbox"/> 優良(3分) <input type="checkbox"/> 尚可(2分) <input type="checkbox"/> 待改進(1分)		
得分			分

註:由保險人分區業務組進行評核。

## 105 年度全民健康保險牙醫師至牙醫醫療資源不足地區執業服務計畫

## 期末報告封面

一、姓 名：

二、身分證統一編號：

三、出生年月日： 年 月 日

四、牙醫師證號：

五、診所名稱：

六、聯絡電話：( )

七、傳真電話：( )

八、執業地點： 縣市 鄉鎮區

九、門診服務時間（請填寫門診時段）：共 小時／週

	星期一	星期二	星期三	星期四	星期五	星期六	星期日
上 午 時 段							
下 午 時 段							
晚 上 時 段							

十、「公共衛生推廣」及「巡迴醫療」服務時間

	星期一	星期二	星期三	星期四	星期五	星期六	星期日
第一診							
第二診							
第三診							

# 105 年度全民健康保險牙醫師至牙醫醫療資源不足地區執業服務計畫 期末報告內容

## 一、執業地區醫療需求分析：

- 1.地理環境、就醫便利性、就醫率、患者人口性別、年齡等分布情形
  - 2.執業之各月健保申報量及各治療項統計（P1-P8）比例分析情況
- 各月健保申報量

	1 月	2 月	3 月	…	12 月	總計
申報點數				…		

### 各治療項統計（P1-P8）比例分析

	P1(%)	P2(%)	P3(%)	P4(%)	P5(%)	P7(%)	P8(%)
1 月							
2 月							
3 月							
…							
12 月							
總計							

### 3.口腔衛生服務情況（家護訪視、正確刷牙及牙線使用指導、含氟水漱口指導及口腔癌篩檢工作）

項目	日期	地點(學校/村落)	人數	備註
一、家戶訪視				
二、正確刷牙及牙線指導				
三、含氟漱口水指導				
四、口腔癌篩檢				
五、口腔衛生教育				

#### 4.醫事人員人力分配：

姓名	身分證統一編號	出生年月日	學歷

#### 二、執業所遇的問題及解決方針

1.交通流線及道路狀況：

2.當地居民的健保投保率就醫行為（當地有關因健保投保率低而造成就醫人口低及就醫率低之問題）及人文背景：

3.執業範圍、區域及執行困難之原因：

4.政策、計劃、規範、經費的明確性及永續性

5.其他

#### 三、自我評鑑（優點及缺點）（請列項說明）

#### 四、檢討與建議（請詳實敘述）

#### 五、未來的展望及願景（請詳實敘述）

六、書寫格式：以 word 形式建檔，A4 版面，由左而右，由上而下，（標）楷書 14 號字型，橫式書寫。

## 105 年度全民健康保險牙醫師至牙醫醫療資源不足地區巡迴服務計畫

## 期末報告

一、 巡迴醫療團：

二、 負責醫師：

三、 其他相關醫師：

四、 聯絡電話：(            )

五、 聯絡地址：□□□

六、 巡迴縣市	鄉鎮區	服務單位	病患數	醫療費用	巡迴期間
縣市	鄉鎮區		人	\$	月至 月
縣市	鄉鎮區		人	\$	月至 月
縣市	鄉鎮區		人	\$	月至 月
縣市	鄉鎮區		人	\$	月至 月
縣市	鄉鎮區		人	\$	月至 月
縣市	鄉鎮區		人	\$	月至 月
縣市	鄉鎮區		人	\$	月至 月

合計服務單位數：

總人數

總經費



七、 個別醫師及診所服務量（不計點值，不計加成）

診所名稱	服務醫師	巡迴地點	病患數	申報點數	巡迴期間
			人	\$	月至 月
			人	\$	月至 月
			人	\$	月至 月
			人	\$	月至 月
			人	\$	月至 月

八、 醫事人力及門診診數

人次                      門診數

九、 現況報告

(一)巡迴地區醫療需求情況分析

(二)巡迴地區地理環境，就醫便利性，就醫率及達成目標成數

(三)口腔衛生保健服務情況（家護訪視、正確刷牙及牙線使用指導、含氟水漱口指導及口腔癌篩檢工作）

十、 巡迴醫療所遇問題及解決方針（詳實敘述）

十一、自我評鑑（優點及缺點）（請列項說明）

十二、檢討與建議（請詳實敘述）

十三、未來的展望及願景（請詳實敘述）

十四、書寫格式：以 word 形式建檔，A4 版面，由左而右，由上而下，(標)楷書 14 號字型，橫式書寫。

十五、於計畫結束或年度結束 10 日內檢送至牙醫全聯會，並以電子檔傳送備查為原則。

105 年度全民健康保險牙醫門診總額醫療資源不足地區學童口腔健康狀況及醫療需求調查表(簡易格式)

姓名：\_\_\_\_\_ 出生日期：\_\_\_\_年\_\_月\_\_日 性別：1.男 2.女  
 地區：\_\_\_\_\_ 學校：\_\_\_\_\_ 學號：\_\_\_\_\_ 班級：\_\_\_\_年\_\_班  
 編號：\_\_\_\_\_ 調查日期：\_\_\_\_年\_\_月\_\_日 檢查者：\_\_\_\_\_ 記錄者：\_\_\_\_\_

合計	d	e	f

合計	D	M	F

圖例

- ∨ 打勾表示齲洞之位置
- △ 填補後用三角形註記
- / 斜線表示應拔除之牙齒
- X 表示缺牙
- ⊕ 表示為未長出牙

1. 已完成填補顆數 (A)：\_\_\_\_\_顆

2. 未完成填補顆數 (B)：\_\_\_\_\_顆

3. 其他待診療顆數：\_\_\_\_\_顆

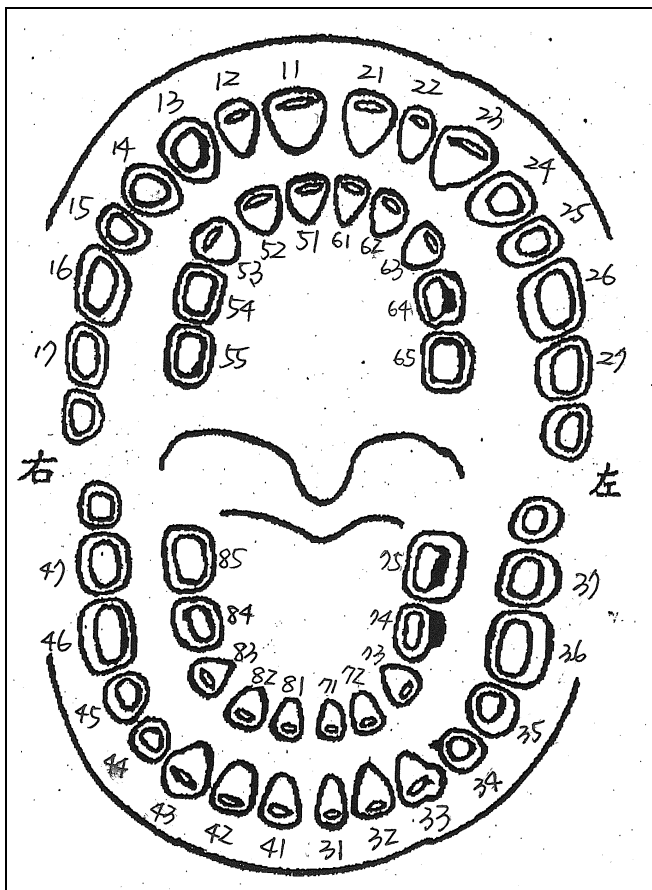
4. 填補率：\_\_\_\_\_% (A) / (A) + (B)

5. 年度填補顆數 \_\_\_\_\_顆

6. 年度拔除顆數 \_\_\_\_\_顆

**診療記錄**

日期	診療項目 (健保代號)



備註：1.每年年底填寫一次，於年底彙整資料於統計表，本表格由院所自行留存備查。2.新生入學須立即檢查並填寫本表，以做為比較之基礎。

105 年度全民健康保險牙醫門診總額醫療資源不足地區學童口腔健康狀況調查統計表

醫療團名稱：

服務醫師名單：

學校名稱：

學校所屬地區：

縣/市

鄉/鎮/區

郵遞區號：

年級	性別	人數	口腔狀況(顆數)						醫療狀況(顆數)			
			d	e	f	D	M	F	已填補顆數	未填補顆數	填補率	年度填補顆數
幼稚園	男											
	女											
小一	男											
	女											
小二	男											
	女											
小三	男											
	女											
小四	男											
	女											
小五	男											
	女											
小六	男											
	女											
國一	男											
	女											
國二	男											
	女											
國三	男											
	女											
總計												

備註：於計畫結束或年度結束 10 日內檢送至牙醫全聯會，並以電子檔傳送備查為原則。