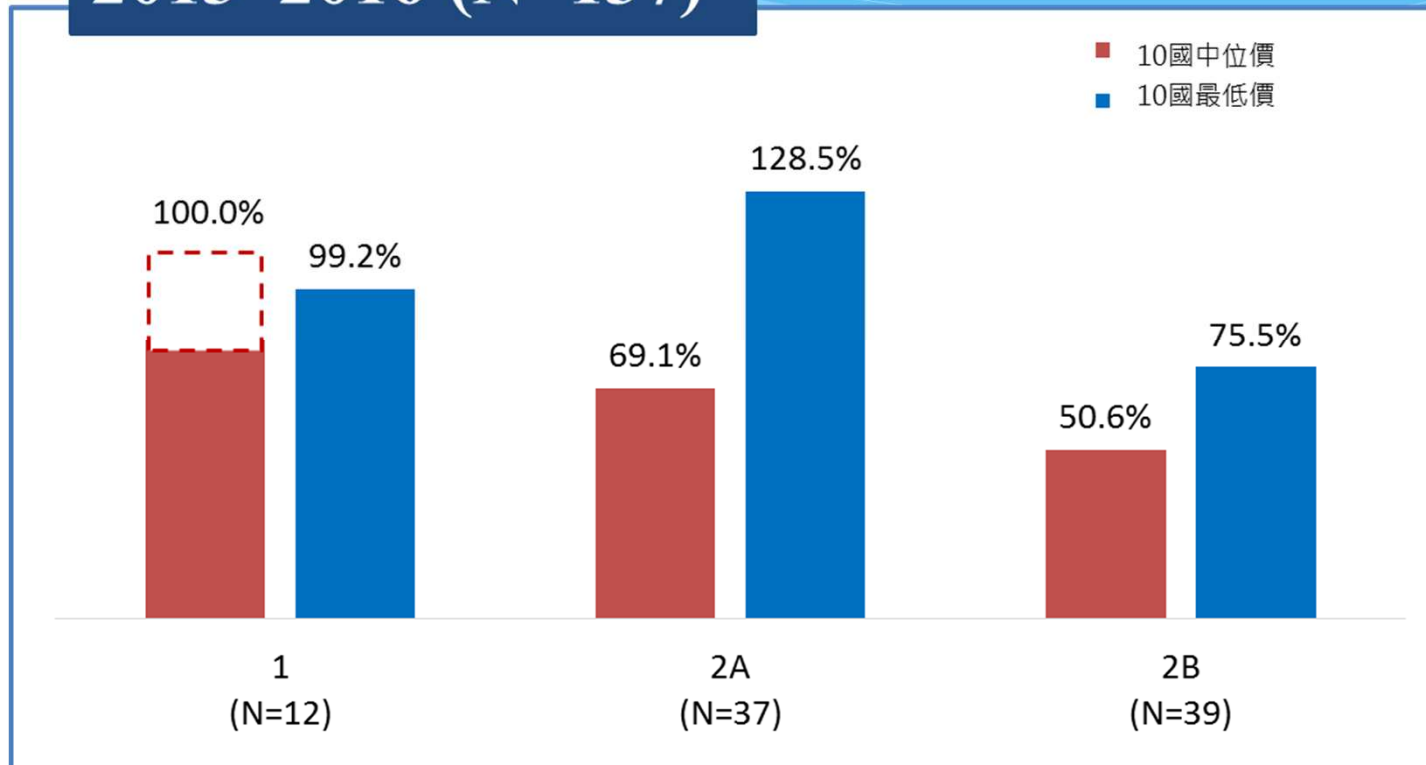




近年新藥核價結果與國際藥價之比較

新藥核價結果與國際藥價之比較(1)

2013~2016 (N=137)



以上統計資料表不包含以下案件：

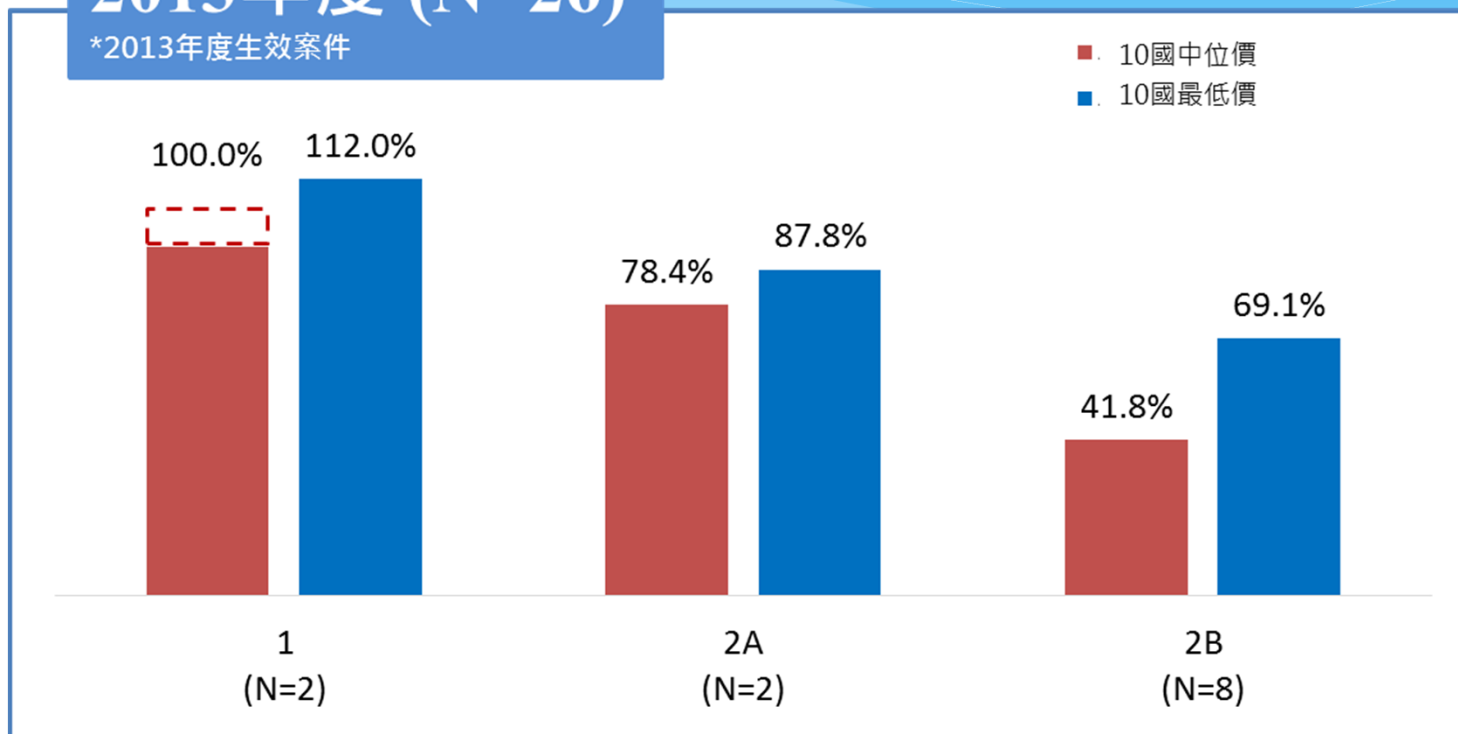
- 1) 無國際價錢者。(N=22)
- 2) 國際價錢僅有1國者，以核定價/廠商建議價計算。(N=22, 92.5%)
- 3) 以廠商建議價核定(第1類不排除)，以核定價/廠商建議價計算。(N=5, 100%)

分類說明：1-第一類新藥；2A-與現行最佳常用藥品比較，顯示臨床價值有中等程度改善(moderate improvement)之新藥；2B-臨床價值相近於已收載核價參考品之新藥。

新藥核價結果與國際藥價之比較(2)

2013年度 (N=26)

*2013年度生效案件



以上統計資料表不包含以下案件：

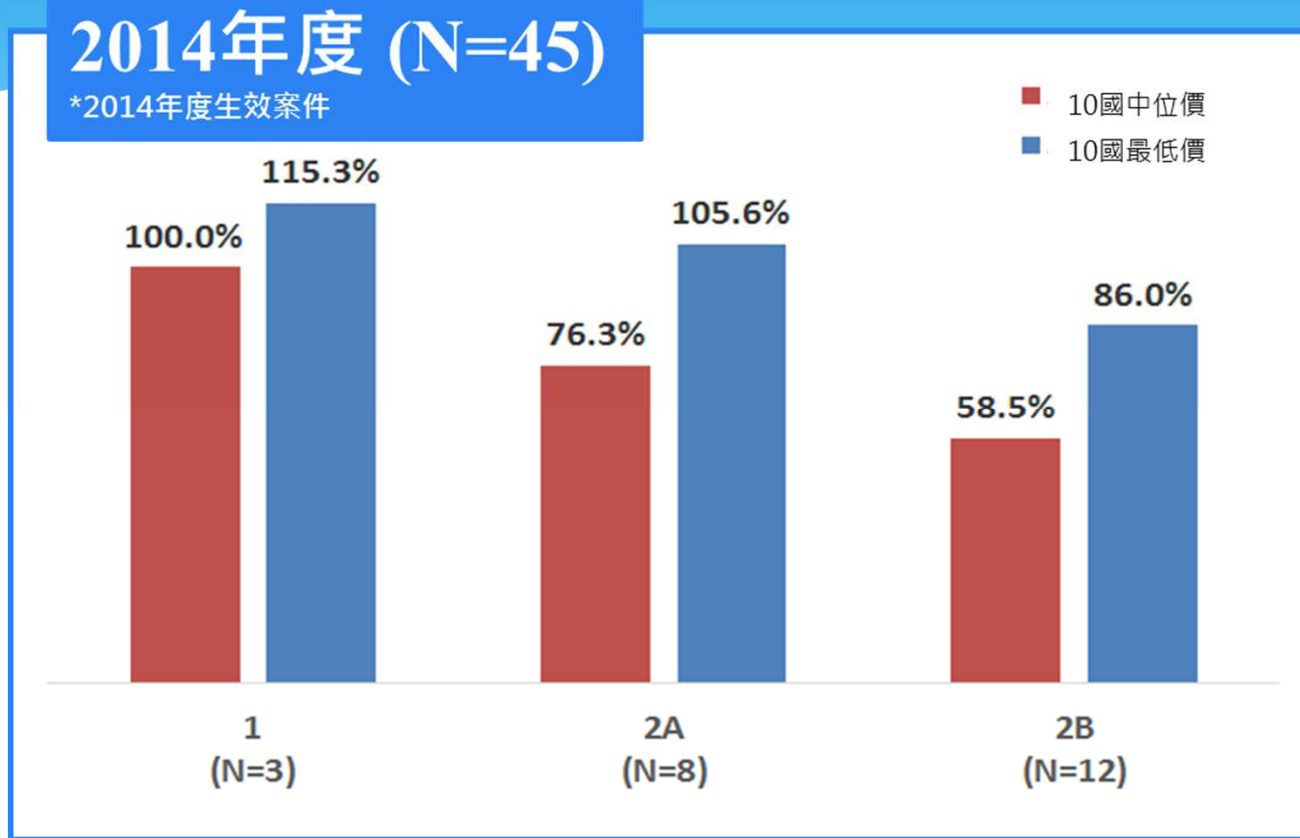
1)無國際價錢者。(N=10)

2)國際價錢僅有1國者，以核定價/廠商建議價計算。(N=3，86.9%)

3)以廠商建議價核定(第1類不排除)，以核定價/廠商建議價計算。(N=1，100%)

分類說明：1-第一類新藥；2A-與現行最佳常用藥品比較，顯示臨床價值有中等程度改善(moderate improvement)之新藥；2B-臨床價值相近於已收載核價參考品之新藥。

新藥核價結果與國際藥價之比較(3)



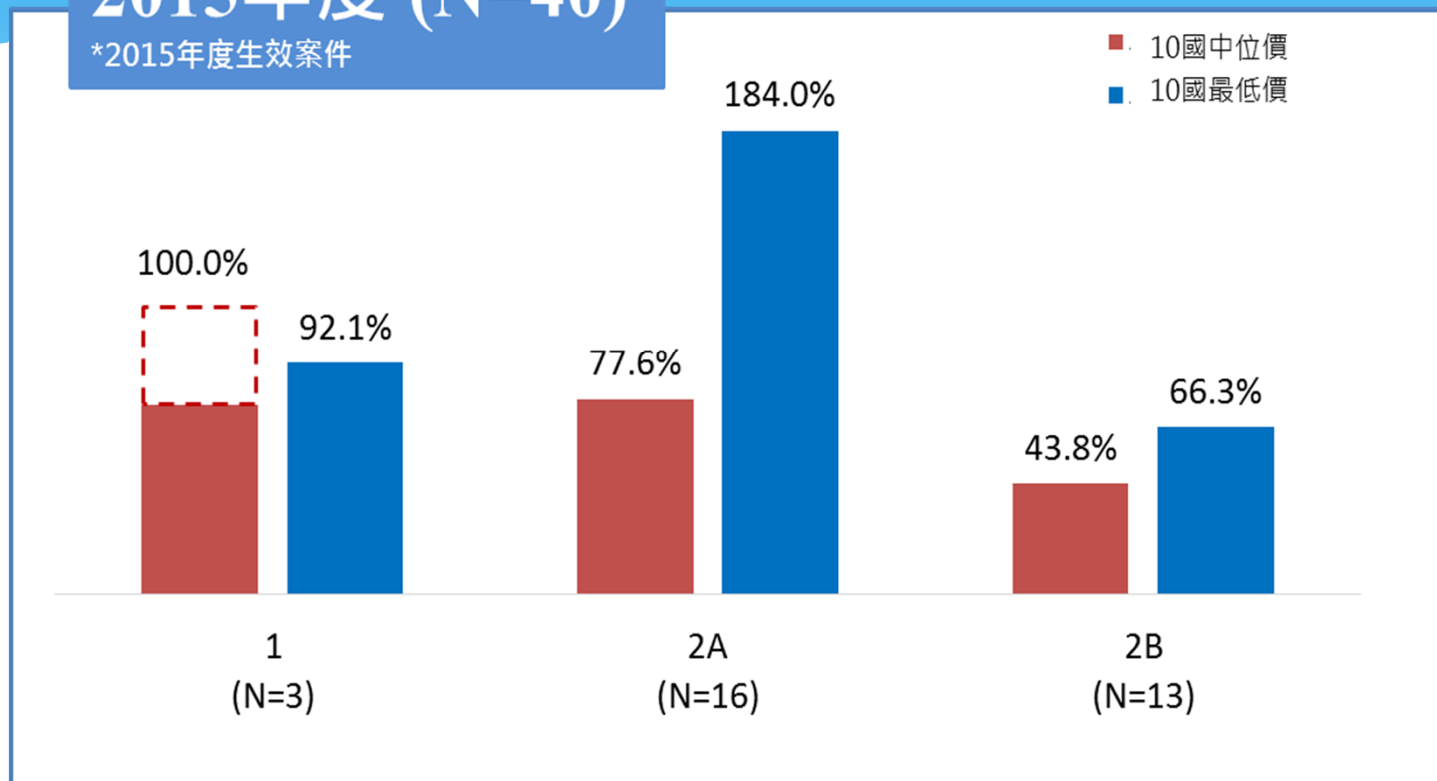
以上統計資料表不包含以下案件：

- 1) 無國際價錢。(N=5)
 - 2) 國際價錢僅有1國者，以核定價/廠商建議價計算。(N=16，93.5%)
 - 3) 以廠商建議價核定。(N=1，100%)
- 分類說明：1-第一類新藥；2A-與現行最佳常用藥品比較，顯示臨床價值有中等程度改善(moderate improvement)之新藥；2B-臨床價值相近於已收載核價參考品之新藥。

新藥核價結果與國際藥價之比較(4)

2015年度 (N=40)

*2015年度生效案件



以上統計資料表不包含以下案件：

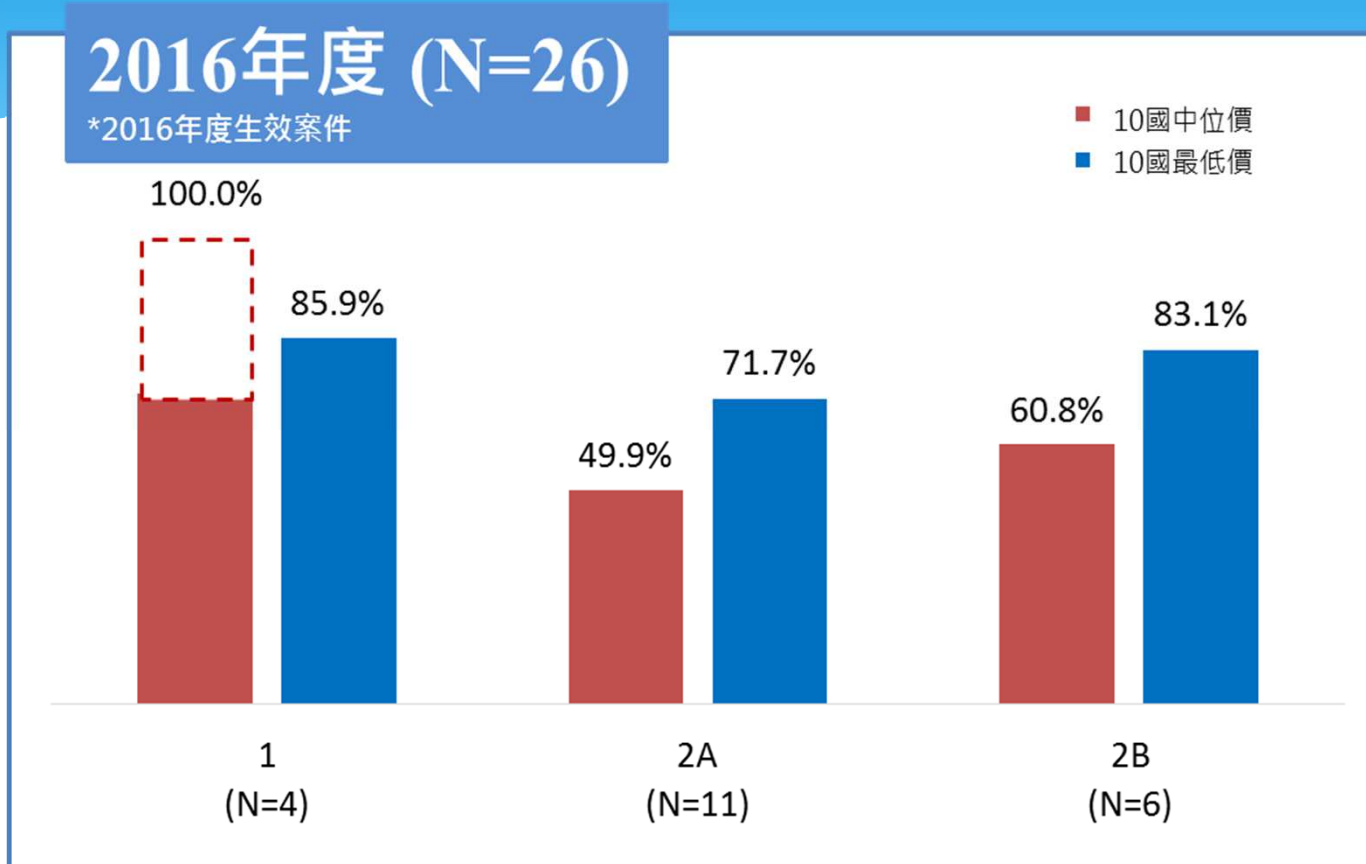
1)無國際價錢者。(N=5)

2)國際價錢僅有1國者，以核定價/廠商建議價計算。(N=1, 87.8%)

3)以廠商建議價核定(第1類不排除)，以核定價/廠商建議價計算。(N=2, 100%)

分類說明：1-第一類新藥；2A-與現行最佳常用藥品比較，顯示臨床價值有中等程度改善(moderate improvement)之新藥；2B-臨床價值相近於已收載核價參考品之新藥。

新藥核價結果與國際藥價之比較(5)



以上統計資料表不包含以下案件：

1)無國際價錢者。(N=2)

2)國際價錢僅有1國者，以核定價/廠商建議價計算。(N=2，95.2%)

3)以廠商建議價核定。(N=1，100%)

分類說明：1-第一類新藥；2A-與現行最佳常用藥品比較，顯示臨床價值有中等程度改善(moderate improvement)之新藥；2B-臨床價值相近於已收載核價參考品之新藥。

臺灣健保藥品核價參考之先進十國 及其藥價結構

國別	藥價結構
美國	批發價
日本	出廠價 + 批發商利潤 + 藥局利潤 + 增值稅
英國	出廠價 + 批發商利潤
加拿大	批發價
德國	出廠價 + 批發商利潤 + 藥局利潤 + 增值稅
法國	出廠價 + 批發商利潤 + 藥局利潤 + 增值稅
比利時	出廠價 + 批發商利潤 + 藥局利潤 + 增值稅
瑞典	批發價 + 藥局利潤
瑞士	出廠價 + 物流利潤(批發商與藥局共享) + 增值稅
澳洲	出廠價 + 批發商利潤 + 藥局利潤 + 調劑費