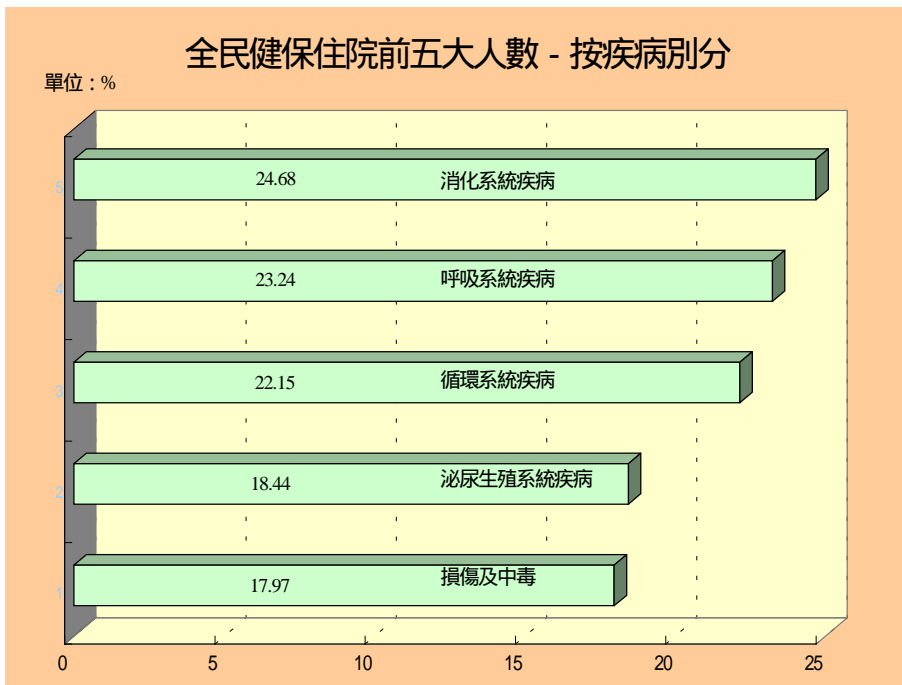
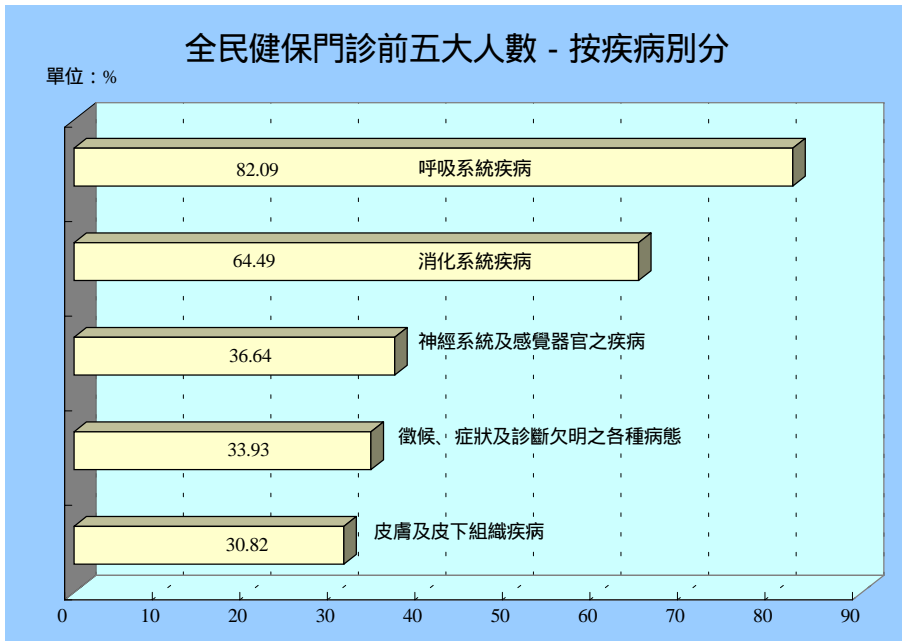


(一)全民健保疾病別醫療概況 - 病患數

民眾就醫以呼吸系統疾病及消化系統疾病最多，約八成二患呼吸系統疾病，六成五患消化系統疾病。



| 全民健保門診、住院人數 - 按疾病別分 | | | | |
|-------------------------|--------|-------|-------|-------|
| 89 年 | | | | |
| 單位：千人、% | | | | |
| 項 目 | 門 診 | 占 率 | 住 院 | 占 率 |
| 總 計 | 19,893 | | 1,810 | |
| I 傳染病及寄生蟲病 | 5,890 | 29.61 | 276 | 15.27 |
| II 腫瘤 | 1,852 | 9.31 | 298 | 16.49 |
| III 內分泌、營養及新陳代謝疾病與免疫性疾患 | 2,257 | 11.34 | 295 | 16.30 |
| IV 血液及造血器官之疾病 | 377 | 1.89 | 110 | 6.08 |
| V 精神疾患 | 1,597 | 8.03 | 79 | 4.36 |
| VI 神經系統及感覺器官之疾病 | 7,288 | 36.64 | 174 | 9.64 |
| VII 循環系統疾病 | 2,877 | 14.46 | 401 | 22.15 |
| VIII 呼吸系統疾病 | 16,331 | 82.09 | 421 | 23.24 |
| IX 消化系統疾病 | 12,828 | 64.49 | 447 | 24.68 |
| X 泌尿生殖系統疾病 | 4,902 | 24.64 | 334 | 18.44 |
| XI 妊娠、生產及產褥期之併發症 | 433 | 2.18 | 285 | 15.75 |
| XII 皮膚及皮下組織疾病 | 6,131 | 30.82 | 99 | 5.47 |
| XIII 骨骼肌肉系統及結締組織之疾病 | 5,919 | 29.76 | 149 | 8.22 |
| XIV 先天畸形 | 176 | 0.89 | 31 | 1.73 |
| XV 源於周產期病態 | 36 | 0.18 | 36 | 1.97 |
| XVI 徵候、症狀及診斷欠明之各種病態 | 6,749 | 33.93 | 220 | 12.18 |
| XVII 損傷及中毒 | 5,712 | 28.71 | 325 | 17.97 |
| XVIII 需要醫療服務之其他原因(V分類) | 3,404 | 17.11 | 217 | 11.97 |
| IXX 不詳 | 1,053 | 5.29 | 1 | 0.03 |


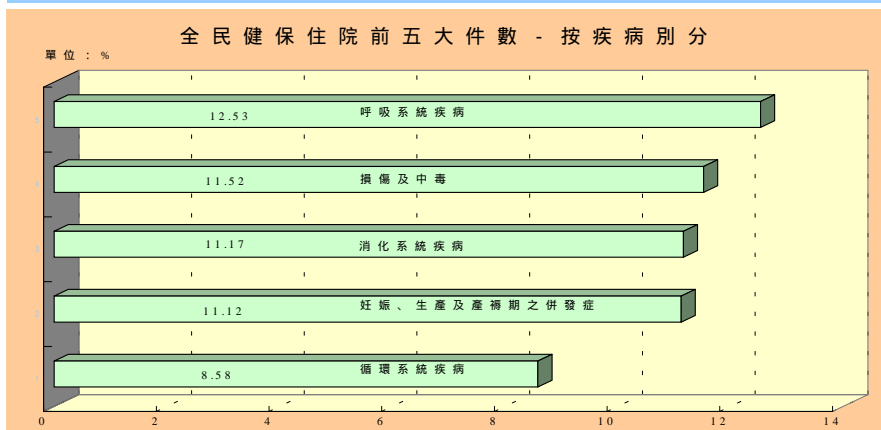

1.89 年門診人數以呼吸系統疾病占率 82.09%最高，消化系統疾病占 64.49%居次，神經系統及感覺器官之疾病占 36.64%再次之；相對以源於周產期病態占率僅 0.18%最低，先天畸形 0.89%次低，血液及造血器官之疾病 1.89%再次之。

2.89 年住院人數以消化系統疾病占率 24.68%最高，呼吸系統疾病占 23.24%居次，循環系統疾病占 22.15%再次之；相對以先天畸形占率僅 1.73%最低，源於周產期病態 1.97%次低，精神疾患 4.36%再次之。

資料來源：行政院衛生署「全民健康保險年報」。

(二)全民健保疾病別醫療概況 - 醫療利用

急診利用以損傷中毒及呼吸系統疾病最多，占率達四成七。



全民健保門診、住院、急診件數 - 按疾病別分

| 項 目 | 89 年 | | 89 年 | | 89 年 | | 89 年 | |
|-------------------------|--------|--------|--------|--------|------|--------|------|--------|
| | 總計 | 占率 | 門診 | 占率 | 住院 | 占率 | 急診 | 占率 |
| 總 計 | 32,371 | 100.00 | 31,590 | 100.00 | 279 | 100.00 | 501 | 100.00 |
| I 傳染病及寄生蟲病 | 1,236 | 3.82 | 1,206 | 3.82 | 18 | 6.45 | 12 | 2.43 |
| II 腫瘤 | 531 | 1.64 | 504 | 1.60 | 20 | 7.00 | 7 | 1.42 |
| III 內分泌、營養及新陳代謝疾病與免疫性疾患 | 906 | 2.80 | 891 | 2.82 | 7 | 2.55 | 8 | 1.52 |
| IV 血液及造血器官之疾病 | 69 | 0.21 | 53 | 0.17 | 15 | 5.48 | 2 | 0.31 |
| V 精神疾患 | 452 | 1.40 | 444 | 1.41 | 1 | 0.41 | 6 | 1.25 |
| VI 神經系統及感覺器官之疾病 | 2,050 | 6.33 | 2,027 | 6.42 | 8 | 2.95 | 15 | 2.93 |
| VII 循環系統疾病 | 1,536 | 4.75 | 1,490 | 4.72 | 24 | 8.58 | 22 | 4.43 |
| VIII 呼吸系統疾病 | 11,520 | 35.59 | 11,379 | 36.02 | 35 | 12.53 | 106 | 21.14 |
| IX 消化系統疾病 | 4,494 | 13.88 | 4,391 | 13.90 | 31 | 11.17 | 71 | 14.22 |
| X 泌尿生殖系統疾病 | 1,845 | 5.70 | 1,803 | 5.71 | 20 | 7.14 | 22 | 4.33 |
| XI 妊娠、生產及產褥期之併發症 | 130 | 0.40 | 94 | 0.30 | 31 | 11.12 | 4 | 0.79 |
| XII 皮膚及皮下組織疾病 | 1,557 | 4.81 | 1,540 | 4.88 | 5 | 1.81 | 12 | 2.45 |
| XIII 骨骼肌肉系統及結締組織之疾病 | 2,123 | 6.56 | 2,104 | 6.66 | 10 | 3.70 | 9 | 1.76 |
| XIV 先天畸形 | 40 | 0.12 | 37 | 0.12 | 2 | 0.74 | 0 | 0.07 |
| XV 源於周產期病態 | 8 | 0.03 | 5 | 0.02 | 3 | 0.98 | 0 | 0.10 |
| XVI 徵候、症狀及診斷欠明之各種病態 | 1,427 | 4.41 | 1,344 | 4.26 | 6 | 2.27 | 76 | 15.17 |
| XVII 損傷及中毒 | 1,642 | 5.07 | 1,482 | 4.69 | 32 | 11.52 | 128 | 25.56 |
| XVIII 需要醫療服務之其他原因(V分類) | 663 | 2.05 | 653 | 2.07 | 10 | 3.51 | 1 | 0.12 |
| IXX 不詳 | 142 | 0.44 | 142 | 0.45 | 0 | 0 | 0 | 0.01 |

1.89 年門診件數以呼吸系統疾病占率 36.02%最高，消化系統疾病占 13.90%居次，骨骼肌肉系統及結締組織之疾病占 6.66%再次之；相對以源於周產期病態占率僅 0.02%最低，先天畸形 0.12%次低，血液及造血器官之疾病 0.17%再次之。

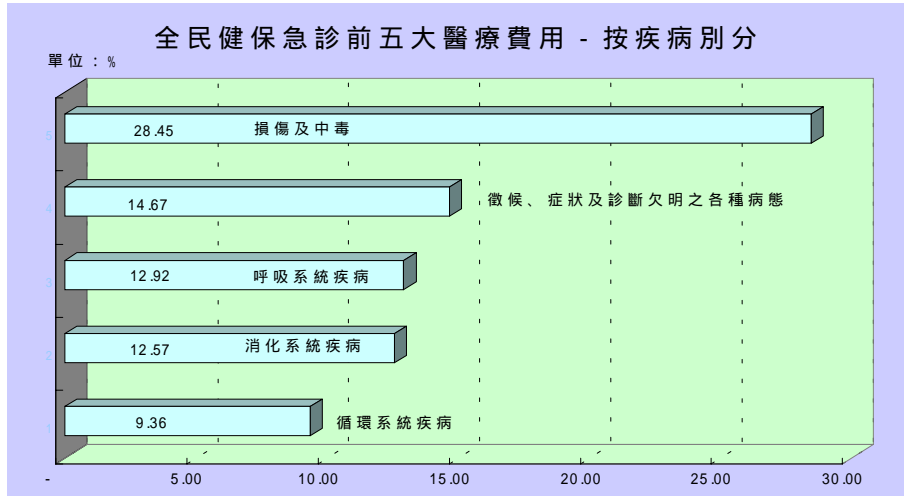

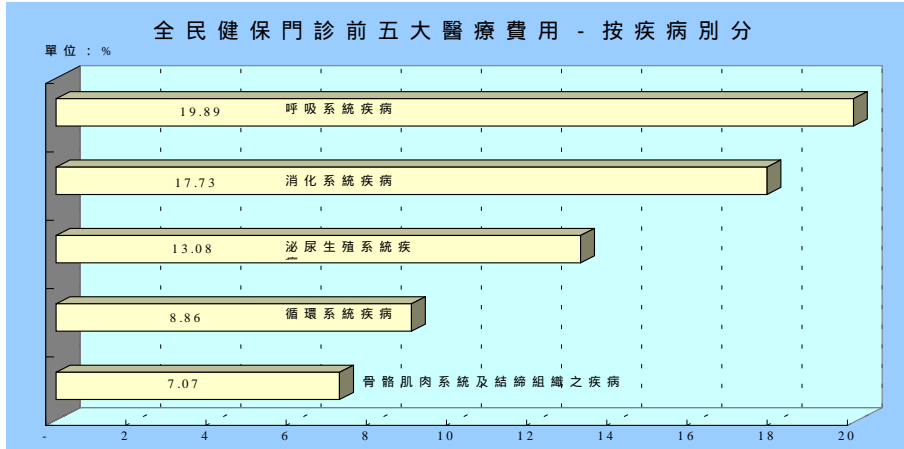
2.89 年住院件數以呼吸系統疾病占率 12.53%最高，損傷及中毒占 11.52%居次，消化系統疾病占 11.17%再次之；相對以精神疾患占率僅 0.41%最低，先天畸形 0.74%次低，源於周產期病態 0.98%再次之。

3.89 年急診件數以損傷及中毒占率 25.56%最高，呼吸系統疾病占 21.14%居次，徵候、症狀及診斷欠明之各種病態占 15.17%再次之；相對以先天畸形占率僅 0.07%最低，源於周產期病態 0.10%次低，需要醫療服務之其他原因 0.12%再次之。

資料來源：行政院衛生署「全民健康保險年報」。

(三)全民健保疾病別醫療概況 - 醫療費用

醫療給付以呼吸系統疾病及消化系統疾病為大宗。



| 全民健保門診、住院、急診醫療費用 - 按疾病別分 | | | | | | | | | |
|--------------------------|-------|--------|-------|--------|-------|--------|----|--------|--|
| 89年 | | | | | | | | | |
| 單位：億元、% | | | | | | | | | |
| 項 目 | 總計 | 占率 | 門診 | 占率 | 住院 | 占率 | 急診 | 占率 | |
| 總 計 | 3,327 | 100.00 | 2,202 | 100.00 | 1,042 | 100.00 | 83 | 100.00 | |
| I 傳染病及寄生蟲病 | 118 | 3.53 | 60 | 2.73 | 55 | 5.30 | 2 | 2.65 | |
| II 腫瘤 | 225 | 6.77 | 91 | 4.13 | 132 | 12.63 | 3 | 3.25 | |
| III 內分泌、營養及新陳代謝疾病與免疫性疾患 | 133 | 4.01 | 107 | 4.86 | 25 | 2.37 | 2 | 1.98 | |
| IV 血液及造血器官之疾病 | 66 | 1.97 | 13 | 0.59 | 51 | 4.91 | 2 | 1.81 | |
| V 精神疾患 | 58 | 1.75 | 53 | 2.42 | 4 | 0.41 | 1 | 1.02 | |
| VI 神經系統及感覺器官之疾病 | 169 | 5.09 | 137 | 6.22 | 30 | 2.91 | 2 | 2.36 | |
| VII 循環系統疾病 | 338 | 10.16 | 195 | 8.86 | 135 | 12.97 | 8 | 9.36 | |
| VIII 呼吸系統疾病 | 575 | 17.29 | 438 | 19.89 | 127 | 12.15 | 11 | 12.92 | |
| IX 消化系統疾病 | 493 | 14.83 | 390 | 17.73 | 92 | 8.86 | 10 | 12.57 | |
| X 泌尿生殖系統疾病 | 358 | 10.77 | 288 | 13.08 | 66 | 6.35 | 4 | 5.06 | |
| XI 妊娠、生產及產褥期之併發症 | 63 | 1.89 | 6 | 0.29 | 56 | 5.38 | 1 | 0.61 | |
| XII 皮膚及皮下組織疾病 | 81 | 2.43 | 66 | 2.99 | 14 | 1.33 | 1 | 1.42 | |
| XIII 骨骼肌肉系統及結締組織之疾病 | 216 | 6.50 | 156 | 7.07 | 59 | 5.70 | 1 | 1.57 | |
| XIV 先天畸形 | 22 | 0.67 | 6 | 0.29 | 16 | 1.51 | 0 | 0.08 | |
| XV 源於周產期病態 | 15 | 0.45 | 0 | 0.01 | 15 | 1.40 | 0 | 0.10 | |
| XVI 徵候、症狀及診斷欠明之各種病態 | 91 | 2.75 | 62 | 2.81 | 17 | 1.66 | 12 | 14.67 | |
| XVII 損傷及中毒 | 237 | 7.11 | 95 | 4.30 | 118 | 11.36 | 24 | 28.45 | |
| XVIII 需要醫療服務之其他原因(V分類) | 59 | 1.77 | 30 | 1.37 | 29 | 2.76 | 0 | 0.09 | |
| IXX 不詳 | 9 | 0.26 | 8 | 0.36 | 1 | 0.05 | 0 | 0.03 | |

1.89年門診醫療費用前三名呼吸系統疾病占率19.89%最高，消化系統疾病占17.73%居次，泌尿生殖系統疾病占13.08%再次之。

2.89年住院費用以循環系統疾病占率12.97%最高，腫瘤占12.63%居次，呼吸系統疾病占12.15%再次之；而精神疾患占率僅0.41%最低。

3.89年急診費用以損傷及中毒占率28.45%最高，徵候、症狀及診斷欠明之各種病態占14.67%居次，呼吸系統疾病及消化系統疾病分別占12.92%及12.57%再次之；而以先天畸形僅占0.08%最低。

4.89年門診、住院、急診合計費用，以呼吸系統疾病占率17.29%最高，消化系統疾病占14.83%居第二，泌尿生殖系統疾病占10.77%居第三；而以先天畸形占0.67%最低。

資料來源：行政院衛生署「全民健康保險年報」。